

# แบบฝึกเสริมทักษะภาษาไทย

การเขียนสะกดคำมาตรา แม่ กม

ชั้นประถมศึกษาปีที่ 2

เล่มที่ 3

เรื่อง แม่กมนิยมไทย



← ก้าม

ชื่อ - สกุล \_\_\_\_\_

ชั้นประถมศึกษาปีที่ 2/1

เลขที่ \_\_\_\_\_

โรงเรียนบ้านสันโค้ง (เขียงรายจรูญราษฎร์)

สำนักงานเขตพื้นที่การศึกษาเขียงราย เขต 1

อำเภอเมือง จังหวัดเขียงราย

# คำชี้แจง

แบบฝึกเสริมทักษะการเขียนสะกดคำมาตราแม่ กม เล่มที่ 3

เรื่อง แม่ กม นิยมไทย มีทั้งหมด 10 กิจกรรม

การใช้แบบฝึกเสริมทักษะการเขียนสะกดคำ นักเรียนควรปฏิบัติดังนี้

1. อ่านคำสั่งแต่ละกิจกรรมให้เข้าใจแล้วฝึกทักษะไปตามลำดับ
2. ตั้งใจฝึกเขียนและทำให้ถูกต้อง
3. ขณะทำแบบฝึกเสริมทักษะ ถ้าพบข้อยากให้ข้ามไปก่อน แล้วจึงย้อนกลับมาทำทีหลัง
4. ขอให้ทำแบบฝึกเสริมทักษะด้วยความสนุกสนาน เพลิดเพลิน คุณครูจะเป็นกำลังใจให้ค่ะ



# จุดประสงค์การเรียนรู้


การเขียนสะกดคำ มาตรา แม่ กม

1. เพื่อให้นักเรียนเขียนสะกดคำ มาตรา แม่ กม ได้ถูกต้อง
2. เพื่อให้นักเรียนประสมคำ จำแนกคำ มาตรา แม่ กม ได้ถูกต้อง
3. เพื่อให้นักเรียนรู้และเข้าใจความหมายของคำ และนำไปใช้ได้อย่างมีประสิทธิภาพ



**แบบฝึกเสริมทักษะการเขียนสะกดคำ**  
**กิจกรรมที่ 1**


คำสั่ง : ให้นักเรียนประสมคำต่อไปนี้ให้ถูกต้อง



ตัวอย่าง	ก	แ-	ม	ั	แก้ม
1.	ย	- ิ	ม	- ั	.....
2.	หน	- ำ	ม	-	.....
3.	ด	- ี	ม	-	.....
4.	ห	โ-ะ	ม	- ุ	.....
5.	ส	เ-อ	ม	-	.....
6.	ข	ั-ว	ม	- ุ	.....
7.	ล	- ำ	ม	- ุ	.....
8.	ข	- อ	ม	-	.....
9.	ส	เ-ี ย	ม	-	.....
10.	หล	แ-	ม	-	.....



แบบฝึกเสริมทักษะการเขียนสะกดคำ  
กิจกรรมที่ 2



คำสั่ง: ให้นักเรียนนำคำที่กำหนดให้เติมในช่องว่างให้ถูกต้อง

หอม	แย้ม	นม	ขาม	ล้อม
ห่ม	ผม	ยาม	เค็ม	ก้าม



ตัวอย่าง



หอม ล้อม

1. มะ.....

2. ดิ่ม.....

3. ซ้อน.....

4. ผ้า.....

5. ยิ้ม.....

6. กลิ่น.....

7. ป้อม.....

8. ตัด.....

9.....ปู

10.รส.....

**แบบฝึกการเขียนสะกดคำ  
กิจกรรมที่ 3**

คำสั่ง : ให้นักเรียนเลือกคำในช่อง ก และ ข ที่เป็นคำตรงกันข้ามเขียนใน  
ช่อง ค ให้ถูกต้อง

	ก	ข	ค
<b>ตัวอย่าง</b>	จำ อ้วน	ผอม ลี้ม	จำ ตรงกันข้ามกับ ลี้ม อ้วน ตรงกันข้ามกับ ผอม
1.	ตอบ	อืม	..... ตรงกันข้ามกับ .....
2.	เหม็น	เค็ม	..... ตรงกันข้ามกับ .....
3.	ลอย	หอม	..... ตรงกันข้ามกับ .....
4.	หิว	ถาม	..... ตรงกันข้ามกับ .....
5.	จืด	จม	..... ตรงกันข้ามกับ .....

แบบฝึกเสริมทักษะการเขียนสะกดคำ  
กิจกรรมที่ 4

คำสั่ง: ให้นักเรียนเลือกคำในกลุ่ม 2 เขียนต่อท้ายคำในกลุ่ม 1  
ให้เป็นคำที่มีความหมาย

กลุ่ม 1		กลุ่ม 2	
ตัวอย่าง	แป้ง <b>หอม</b>	<b>หอม</b>	
1.	ป้อม.....	หลุม	
2.	มิด.....	แซม	
3.	พัด.....	สาม	
4.	สระ.....	รมณ์	
5.	ข้าว.....	จิ้ม	
6.	อา.....	หลาม	
7.	ซ่อม.....	คม	
8.	น้ำ.....	ผม	
9.	ชุด.....	ลม	
10.	เลข.....	ยาม	

แบบฝึกเสริมทักษะการเขียนสะกดคำ  
กิจกรรมที่ 5

คำสั่ง : ให้นักเรียนวาดภาพสัตว์ ของใช้ หรือผลไม้ที่มีชื่อเป็นคำมาตรา แม่ กม  
ระบายสีให้สวยงามพร้อมทั้งเขียนชื่อภาพด้วย

ตัวอย่าง





1.





2.

3.



4.

5.





**แบบฝึกเสริมทักษะการเขียนสะกดคำ**  
**กิจกรรมที่ 6**

คำสั่ง : ให้นักเรียนโยงเส้นจับคู่แล้วเขียนคำให้ถูกต้อง

**ตัวอย่าง**

มะ	○	○	งาม	→	สวยงาม
สวย	○	○	ขาม	→	มะขาม

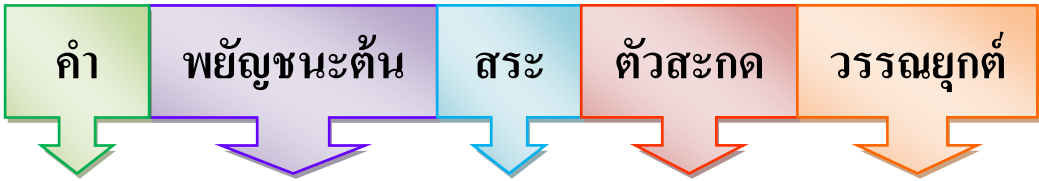
- |     |      |   |   |        |   |       |
|-----|------|---|---|--------|---|-------|
| 1.  | พัด  | ○ | ○ | ลุ่ม   | → | ..... |
| 2.  | ยา   | ○ | ○ | รุ่ม   | → | ..... |
| 3.  | หก   | ○ | ○ | ลม     | → | ..... |
| 4.  | กาง  | ○ | ○ | คม     | → | ..... |
| 5.  | ซ่อม | ○ | ○ | ปู     | → | ..... |
| 6.  | ลูก  | ○ | ○ | แย้ม   | → | ..... |
| 7.  | ก้าม | ○ | ○ | เหลียม | → | ..... |
| 8.  | คีม  | ○ | ○ | แซม    | → | ..... |
| 9.  | สาม  | ○ | ○ | อม     | → | ..... |
| 10. | ยิ้ม | ○ | ○ | นม     | → | ..... |

ไม่ยากเลยใช่ไหมจ๊ะ



**แบบฝึกเสริมทักษะการเขียนสะกดคำ**  
**กิจกรรมที่ 7**

คำสั่ง : ให้นักเรียนเขียนจำแนกคำต่อไปนี้ให้ถูกต้อง



<b>ตัวอย่าง</b>	<b>ก้าม</b>	<b>ก</b>	<b>-า</b>	<b>ม</b>	<b>ั</b>
-----------------	-------------	----------	-----------	----------	----------

1.	เสียม				
2.	อ้อม				
3.	รัม				
4.	อึม				
5.	อุ่ม				
6.	แก้ม				
7.	ต้ม				
8.	ห้าม				
9.	ซ่อม				
10.	แซม				

แบบฝึกเสริมทักษะการเขียนสะกดคำ  
กิจกรรมที่ 8

คำสั่ง : ให้นักเรียนเลือกคำที่กำหนดให้ เติมในช่องว่างให้เป็นประโยค  
ที่สมบูรณ์



ฉลาม แจ่มใส พัดลม ชิม อิ่ม ถาม  
ห้าม นม ลูกอม ขนมห ส้ม

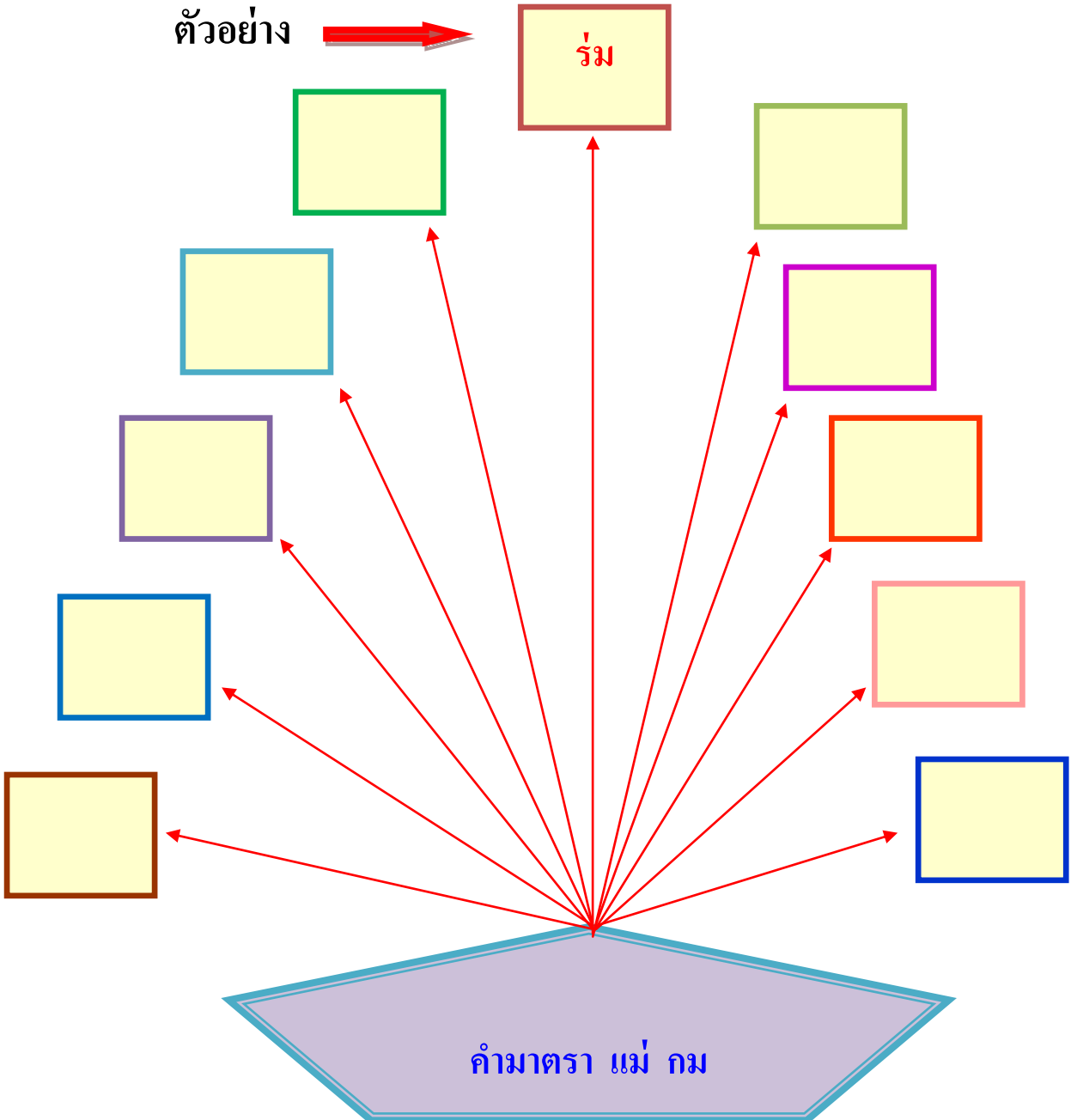
ตัวอย่าง → แม่ ถาม ว่าวันนี้มีการบ้านหรือเปล่า

1. ฉันซื้อ.....ให้น้องกิน
2. พี่กินข้าว.....แล้ว
3. ปลา.....คู่มาก
4. อยากแข็งแรงต้องดื่มนม.....ทุกวัน
5. ครู.....เล่นในห้องเรียน
6. แม่ค้าขาย.....กิโลกรัมละ 15 บาท
7. ถ้ากิน.....จะทำให้ฟันผุ
8. วันนี้อากาศ.....
9. ฉัน.....อาหารที่แม่ทำ
10. ถ้าอากาศร้อนครูจะเปิด.....ให้

ง่ายจัง

แบบฝึกเสริมทักษะการเขียนสะกดคำ  
กิจกรรมที่ 9

คำสั่ง : ให้นักเรียนเขียนคำมาตรา แม่ กม (ม สะกด) ให้ถูกต้อง



แบบฝึกเสริมทักษะการเขียนสะกดคำ

กิจกรรมที่ 10

คำสั่ง : ให้นักเรียนระบายสีคำในมาตรา แม่กม ให้สวยงาม

