


แบบฝึกเสริมทักษะภาษาไทย

การเขียนสะกดคำมาตรา แม่ กง

ชั้นประถมศึกษาปีที่ 2

เล่มที่ 2

เรื่อง แม่กงจงเจริญ



ชื่อ - สกุล _____

ชั้นประถมศึกษาปีที่ 2/1

เลขที่ _____

โรงเรียนบ้านสันโค้ง (เขียงรายจรูญราษฎร์)

สำนักงานเขตพื้นที่การศึกษาเขียงราย เขต 1

อำเภอเมือง จังหวัดเขียงราย

คำชี้แจง

แบบฝึกเสริมทักษะการเขียนสะกดคำมาตราแม่ กง เล่มที่ 2

เรื่อง แม่ กง จงเจริญ มีทั้งหมด 10 กิจกรรม

การใช้แบบฝึกเสริมทักษะการเขียนสะกดคำ นักเรียนควรปฏิบัติดังนี้

1. อ่านคำสั่งแต่ละกิจกรรมให้เข้าใจแล้วฝึกทักษะไปตามลำดับ
2. ตั้งใจฝึกเขียนและทำให้ถูกต้อง
3. ขณะทำแบบฝึกเสริมทักษะ ถ้าพบข้อยากให้ข้ามไปก่อนแล้วจึงย้อนกลับมาทำทีหลัง
4. ขอให้ทำแบบฝึกเสริมทักษะด้วยความสนุกสนาน เพลิดเพลิน
คุณครูจะเป็นกำลังใจให้ค่ะ



จุดประสงค์การเรียนรู้

การเขียนสะกดคำ मात्रา แม่ กง

1. เพื่อให้ นักเรียนเขียนสะกดคำ मात्रา แม่ กง ได้ถูกต้อง
2. เพื่อให้ นักเรียนประสมคำ จำแนกคำ मात्रา แม่ กง ได้ถูกต้อง
3. เพื่อให้ นักเรียนรู้และเข้าใจความหมายของคำ และนำไปใช้ได้ อย่างมีประสิทธิภาพ



แบบฝึกเสริมทักษะการเขียนสะกดคำ
กิจกรรมที่ 1

ทำให้ดี
นะครับ




คำสั่ง : ให้นักเรียนประสมคำต่อไปนี้ให้ถูกต้อง

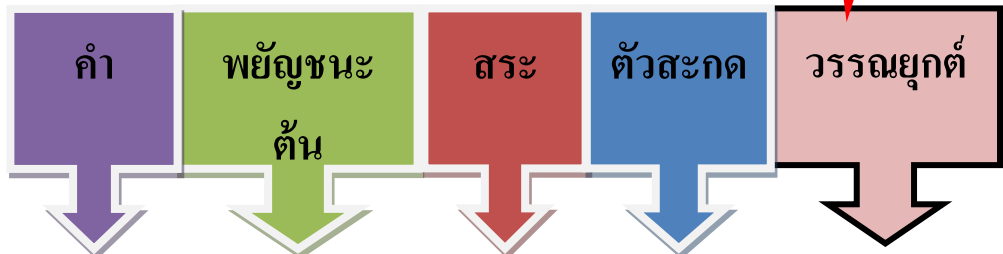
ตัวอย่าง ย + แ + ง + - □ → แย่ง

- | | | | |
|-----|-----------------|-------|----------------------|
| 1. | ม + อ + ง | → | <input type="text"/> |
| 2. | น + ะ + ง + - □ | → | <input type="text"/> |
| 3. | ส + - + ง + - | → □ | <input type="text"/> |
| 4. | ด + - ว + ง | → | <input type="text"/> |
| 5. | กถ + แ + ง + - | → □ | <input type="text"/> |
| 6. | จ + ำ + ง + - □ | → | <input type="text"/> |
| 7. | พ + - □ + ง + | → - □ | <input type="text"/> |
| 8. | ค + โ- + ง + - | → □ | <input type="text"/> |
| 9. | ตร + โ-ะ + ง | → | <input type="text"/> |
| 10. | ข + แ-ะ + ง | → | <input type="text"/> |

แบบฝึกเสริมทักษะการเขียนสะกดคำ
กิจกรรมที่ 2



คำสั่ง : ให้นักเรียนเขียนจำแนกคำให้ถูกต้อง



ตัวอย่าง	ร้อง	ร	- อ	ง	- □
----------	------	---	-----	---	-----

1.	กึ่ง				
2.	ลิง				
3.	นั่ง				
4.	หาง				
5.	โอง				
6.	แกลิ่ง				
7.	ปิ้ง				
8.	ย่าง				
9.	ลง				
10.	เร่ง				

ทำถูกทุกข้อได้ลูกโป่ง
เป็นรางวัลนะ



แบบฝึกการเขียนสะกดคำ กิจกรรมที่ 3

คำสั่ง : ให้นักเรียนถอดรหัสต่อไปนี้ให้เป็นคำที่มีความหมาย



1 - ช	2 - ง	3 - ย	4 - ร	5 - อ
6 - ฉ	7 - น	8 - - □	9 - - □	10 - โ - □
11 - แ - □	12 - า	13 - อ	14 - - □	15 - - □

ตัวอย่าง

	1	12	2	9		<u>ช้าง</u>
1.	11	3	2	8	→
2.	4	13	2	9	→
3.	3	14	2	8	→
4.	10	5	2	8	→
5.	6	15	2	8	→
6.	7	5	2	9	→
7.	4	12	2	9	→
8.	3	12	2	8	→
9.	1	13	2	8	→
10.	2	12	2	9	→

แบบฝึกเสริมทักษะการเขียนสะกดคำ
กิจกรรมที่ 4

คำสั่ง: ให้นักเรียนเลือกคำที่กำหนดให้เติมในช่องว่างให้เป็นคำที่มีความหมาย

ดั่ง อ่าง แข่ง เพลง ฟิง ฟิ้ง แสง ลง หลัง ตั้ง



ตัวอย่าง



กางเก

1. ร้อง.....

2. เสียง.....

3. อึ่ง.....

4. วิ่ง.....

5. ส่อง.....

6. ฟิง.....

7. รัง.....

8. นั่ง.....

9. ข้าง.....

10. ตั้ง.....

แบบฝึกเสริมทักษะการเขียนสะกดคำ
กิจกรรมที่ 5

คำสั่ง : ให้นักเรียนกา ✕ ทับตัวอักษรหน้าข้อที่สะกดผิดแล้วเขียนใหม่

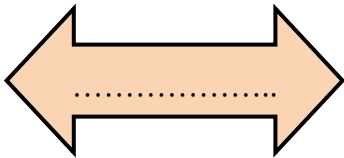
ลงใน  ให้ถูกต้อง



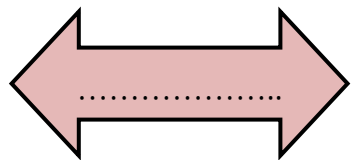
ตัวอย่าง ✕ มะปลาง
ข. มะม่วง

 มะปร่าง

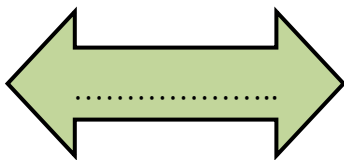
1. ก. กระจ่าง
ข. ร้องเพลง



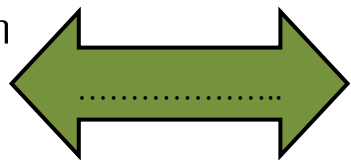
6. ก. นั่งลง
ข. ยืนตลง



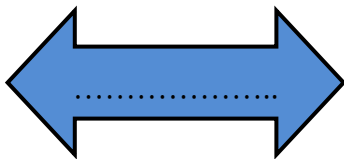
2. ก. รongเท้า
ข. ลั้งผึ้ง



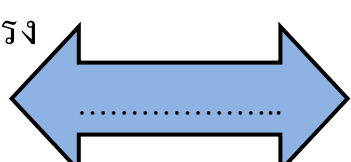
7. ก. ก้างปรา
ข. กิ่งไม้



3. ก. ช้างน้อย
ข. ระคัง



8. ก. กระจโปรง
ข. มะปลิง



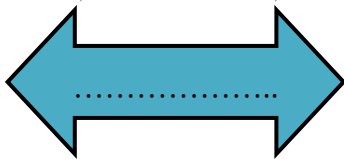
4. ก. ห้องว่าง
ข. กลงนก



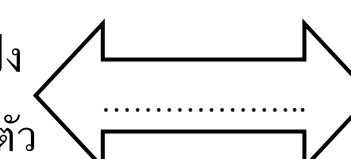
9. ก. กรางมุ้ง
ข. กุ้งแห้ง



5. ก. ยุงราย
ข. ฟ้าร้อง



10. ก. ประแป้ง
ข. แตร้งตัว



 เก่งมากนะครับ



แบบฝึกเสริมทักษะการเขียนสะกดคำ
กิจกรรมที่ 6

คำสั่ง : ให้นักเรียนโยงเส้นจับคู่แล้วเขียนคำให้ถูกต้อง

ตัวอย่าง	รุง	○	○	มุ่ง	→	ระมั่ง
	ระ	○	○	รัง	→	รุงรัง

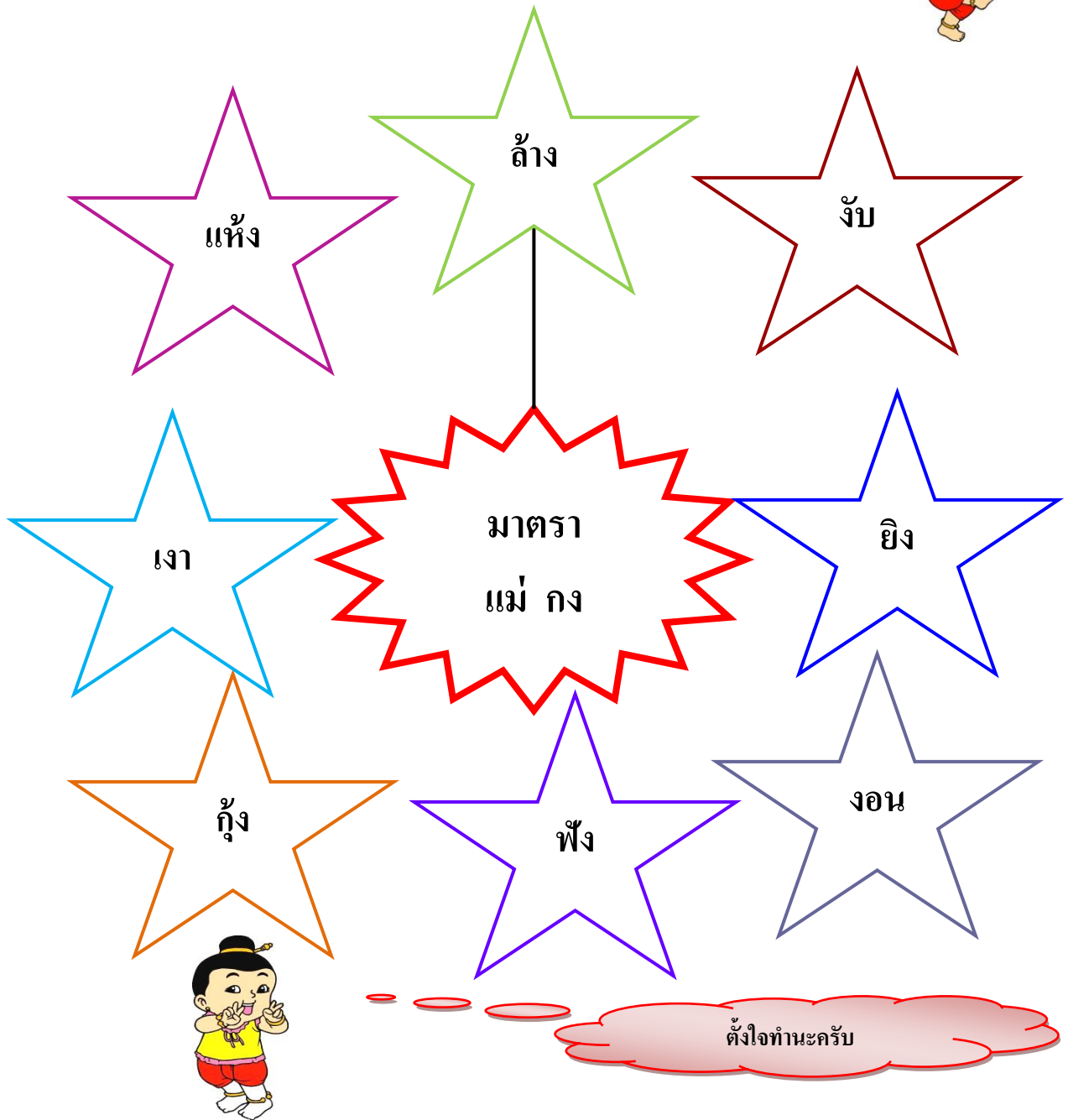
- | | | | | | | |
|-----|-------|---|---|------|---|-------|
| 1. | เสียง | ○ | ○ | ขัง | → | |
| 2. | ห้อง | ○ | ○ | แบ่ง | → | |
| 3. | วิ่ง | ○ | ○ | คัง | → | |
| 4. | กระ | ○ | ○ | ลง | → | |
| 5. | ถึง | ○ | ○ | กั๊ง | → | |
| 6. | นั่ง | ○ | ○ | คั้ง | → | |
| 7. | อึ้ง | ○ | ○ | ฝั้ง | → | |
| 8. | รัง | ○ | ○ | เกง | → | |
| 9. | กาง | ○ | ○ | อ่าง | → | |
| 10. | ร้อง | ○ | ○ | เพลง | → | |

ไม่อยากเลยใช้มัยจะ



แบบฝึกเสริมทักษะการเขียนสะกดคำ
กิจกรรมที่ 7

คำสั่ง : ให้นักเรียนลากเส้นโยงไปหาคำมาตรา แม่ กง



แบบฝึกเสริมทักษะการเขียนสะกดคำ
กิจกรรมที่ 8

คำสั่ง : ให้นักเรียนเติมคำในช่องว่างให้ถูกต้องและมีความหมาย



ตัวอย่าง →









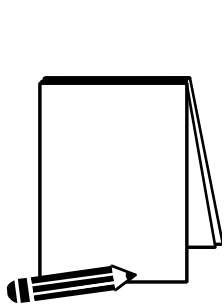
แม่ซื้อ**กาง**เกงให้**ก้อง**

1.ชาติไทยมีสามสี
2. ฉันชอบกิน.....โม
3. พระดีระ.....
4. ดื่มนมทุกวันทำให้แข็งแรง.....
5. ขวัญชอบใส่กระ.....สีชมพู
6. พี่อ่าน.....สื่อก่อนนอน
7. จมูกของ.....เรียกว่างวง
8. ฉันเห็นรัง.....อยู่บนกิ่งไม้
9. พ่อ.....ตัวไปทำงาน
10. ฉันดูป่าปลุกดอกไม้ในกระ.....



แบบฝึกเสริมทักษะการเขียนสะกดคำ
กิจกรรมที่ 9

คำสั่ง : ให้นักเรียนเขียนคำมาตรา แม่ ก ลงใน



แบบฝึกเสริมทักษะการเขียนสะกดคำ
กิจกรรมที่ 10

คำสั่ง : ให้นักเรียนคิดคำมาตราแม่ กง ตามหัวข้อที่กำหนดให้
แล้วเขียนให้ตรงช่อง

ชื่อเล่นเพื่อน

โบลิ่ง.....

.....

.....

ชื่อผลไม้

ฝรั่ง.....

.....

.....

ชื่อของใช้

กระดิ่ง.....

.....

.....

