

แบบฝึกเสริมทักษะภาษาไทย

การเขียนสะกดคำมาตรา แม่ ก กา

ชั้นประถมศึกษาปีที่ 2

เล่มที่ 1

เรื่อง แม่ ก กา บินมาจากไหน



ชื่อ - สกุล _____

ชั้นประถมศึกษาปีที่ 2/1

เลขที่ _____

โรงเรียนบ้านสันโค้ง (เขียงรายจรูญราษฎร์)

สำนักงานเขตพื้นที่การศึกษาเขียงราย เขต 1

อำเภอเมือง จังหวัดเขียงราย

คำชี้แจง

- แบบฝึกเสริมทักษะการเขียนสะกดคำมาตราแม่ ก กา เล่มที่ 1
เรื่อง แม่ ก กา บินมาจากไหน มีทั้งหมด 10 กิจกรรม
การใช้แบบฝึกเสริมทักษะการเขียนสะกดคำ นักเรียนควรปฏิบัติดังนี้
1. อ่านคำสั่งแต่ละกิจกรรมให้เข้าใจแล้วฝึกทักษะไปตามลำดับ
 2. ตั้งใจฝึกเขียนและทำให้ถูกต้อง
 3. ขณะทำแบบฝึกเสริมทักษะ ถ้าพบข้อยากให้ข้ามไปก่อนแล้วจึงย้อนกลับมาทำทีหลัง
 4. ขอให้ทำแบบฝึกเสริมทักษะด้วยความสนุกสนาน เพลิดเพลิน
คุณครูจะเป็นกำลังใจให้ค่ะ



จุดประสงค์การเรียนรู้

การเขียนสะกดคำ มาตรา แม่ ก กา

1. เพื่อให้นักเรียนเขียนสะกดคำ มาตรา แม่ ก กา ได้ถูกต้อง
2. เพื่อให้นักเรียนประสมคำ จำแนกคำ มาตรา แม่ ก กา ได้ถูกต้อง
3. เพื่อให้นักเรียนรู้และเข้าใจความหมายของคำ และนำไปใช้ได้อย่างมีประสิทธิภาพ



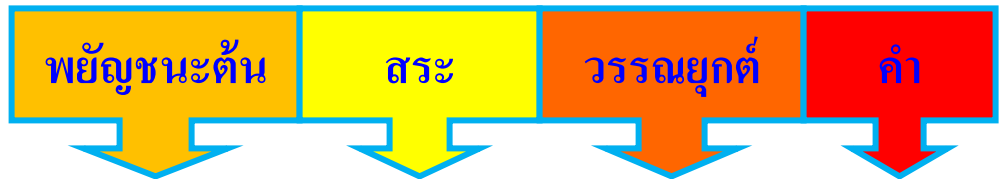
แบบฝึกเสริมทักษะการเขียนสะกดคำ

กิจกรรมที่ 1

ตั้งใจทำนะครับ



คำสั่ง : ให้นักเรียนประสมคำใน แม่ ก กา ให้ถูกต้อง



ตัวอย่าง	พ	า	- □	ฟ้า
1.	ส	เ - □ อ	- □	
2.	ง	เ - าะ	-	
3.	ต	เ - า	-	
4.	หม	- □	-	
5.	ห	- า	- □	
6.	ก	เ - อ	- □	
7.	จ	แ -	- □	
8.	ค	โ - ะ	- □	
9.	ช	เ - า	-	
10.	พ	- อ	-	

แบบฝึกเสริมทักษะการเขียนสะกดคำ
กิจกรรมที่ 2

คำสั่ง : ให้นักเรียนเขียนจำแนกคำที่กำหนดให้ ให้ถูกต้อง



ตัวอย่าง	ม้า	ม	-า	-◻
----------	-----	---	----	----


1.	เต่า			
2.	ไก่			
3.	หมา			
4.	เตะ			
5.	พ่อ			
6.	แก้ว			
7.	เสือ			
8.	เป็ย			
9.	เห่อ			
10.	โไซ้			



จำแนกคำไม่ยากเลย

แบบฝึกเสริมทักษะการเขียนสะกดคำ

กิจกรรมที่ 3



คำสั่ง : ให้นักเรียนโยงเส้นจับคู่แล้วเขียนคำให้ถูกต้อง

ตัวอย่าง

เว	○	○	เด	→	ทะเล
ทะ	○	○	ตา	→	เวลา

1. นา ○ ○ อึ้ง →
2. ผี ○ ○ ปี่ →
3. แก้ว ○ ○ พิก้า →
4. หัว ○ ○ เสื่อ →
5. งู ○ ○ ยา →
6. เป่า ○ ○ เราะ →
7. พระ ○ ○ เห่า →
8. สี่ ○ ○ ไม้ →
9. หมู ○ ○ ฟ้า →
10. ตอ ○ ○ ยอ →



แบบฝึกเสริมทักษะการเขียนสะกดคำ


กิจกรรมที่ 4

คำสั่ง : ให้นักเรียนอ่านปริศนาคำทายแล้วเขียนคำตอบลงใน

ตัวอย่าง → อะไรร่อย

ไม่มีขา ว่ายน้ำไปมาอยู่ในน้ำ

ป ด ำ



1. มีขาสี่ขาเอาไว้จ๊ะชอบร้องฮือ ฮือวิ่งไปวิ่งมา

2. เป็นสัตว์เลี้ยงมีขาสี่ขาเห็นใครผ่านมามันเห่าโฮ่ง โฮ่ง

--	--	--

3. เป็นสัตว์ไม่มีขาลี้อยไปมา ชอบอยู่ที่รก

4. มีขาสี่ขาประโยชน์นั้นหนาเอาไว้นั่ง

5. อยู่ในร่างกายหยุดเดินเมื่อไรก็ตายทันที

6. ผีอะไรกินน้ำหวานดอกไม้ไม่เป็นอาหาร

7. กลมกลมแบนแบนใส่ไว้ที่แขนเพื่อดูเวลา

8. สัตว์เลี้ยงสี่ขาเห็นใครผ่านมามันร้องอู๊ด อู๊ด

9. ฉันมีสี่ขาชอบคลานไปมาหลังคามีกระดอง

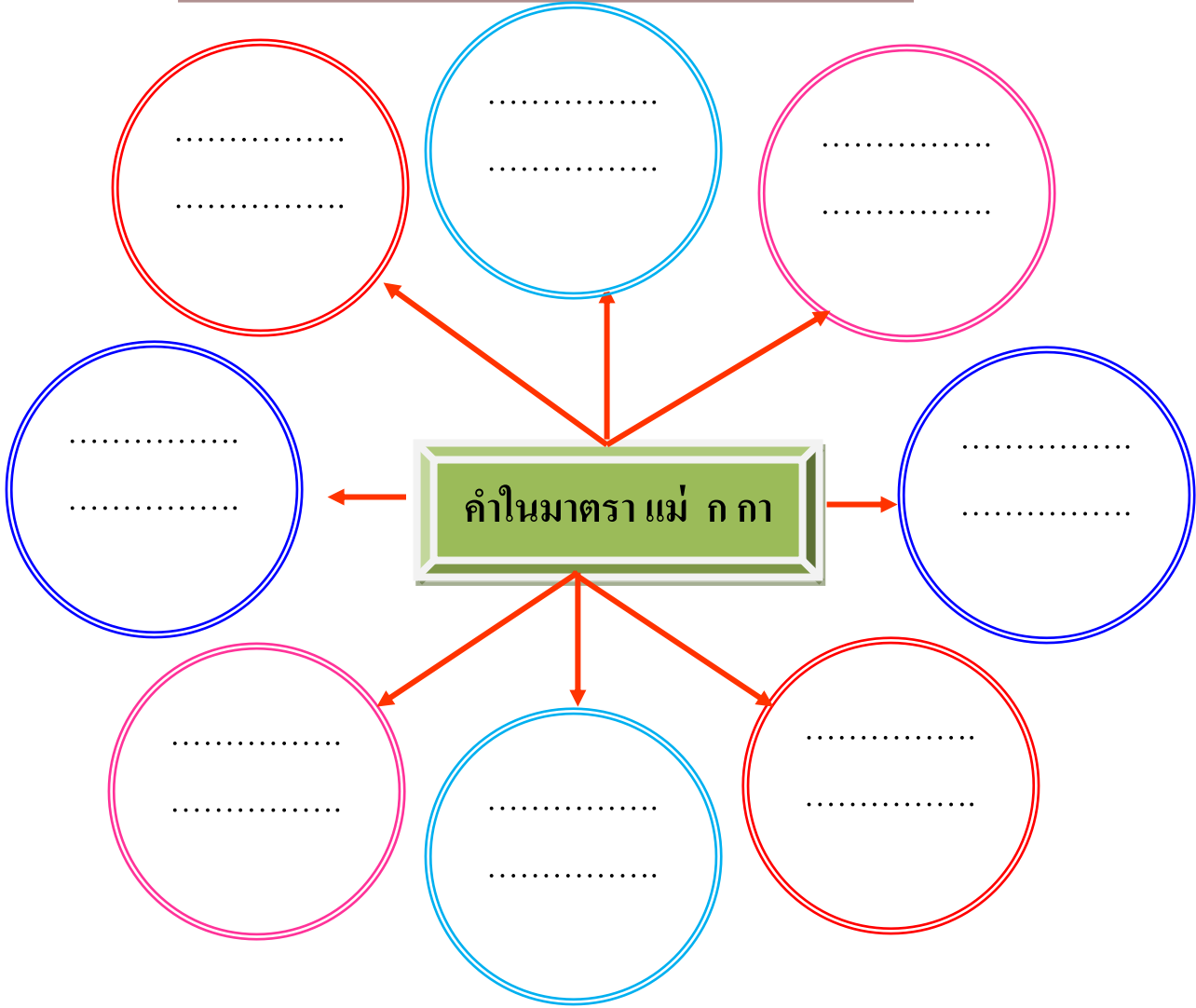
10. ฉันมีแปดขาที่อยู่บนนั้นหนาในนาในทะเล

แบบฝึกเสริมทักษะการเขียนสะกดคำ
กิจกรรมที่ 5



คำสั่ง : ให้นักเรียนอ่านบทร้อยกรองและขีดเส้นใต้คำในมาตรา แม่ ก กา
แล้วนำไปเขียนในแผนผัง

บ้านมามีดอกไม้หลายชนิด
ดอกจำปาและสติดส่งกลิ่นหอม
อีกมะลิ ชบา ทั้งพะยอม
ราตรี พร้อมสารภี ก็มีเอย.



แบบฝึกเสริมทักษะการเขียนสะกดคำ

กิจกรรมที่ 6

คำสั่ง : ให้นักเรียนหาคำในแม่ ก กา มาเติมข้างหลังคำที่กำหนดให้และ
ต้องเป็นคำที่มีความหมาย



ตัวอย่าง

มะติ.....

มะไฟ...

1.

จำ

จำ

2.

ตะ

ตะ

3.

ตี

ตี

4.

กระ

กระ

5.

ไฟ

ไฟ



แบบฝึกเสริมทักษะการเขียนสะกดคำ

กิจกรรมที่ 7

คำสั่ง : ให้นักเรียนกา **X** ทับอักษรหน้าคำที่เขียนถูกต้อง

ตัวอย่าง

ก. นาลิกา

~~X~~ ปลาทุ

1.

ก. ลิเก

ข. เวนา

2.

ก. ผีเสื้อ

ข. อะไ

3.

ก. กาว่า

ข. ทะเล

4.

ก. ไก่ป่า

ข. หน้าดู

5.

ก. ไก่แจ้

ข. กาคำ

6.

ก. ลำดี

ข. หัวใจ

7.

ก. แม่น้ำ

ข. เก้าอี้

8.

ก. ไข่เต่า

ข. งูเห่า

9.

ก. ไบร่า

ข. บะหมี่

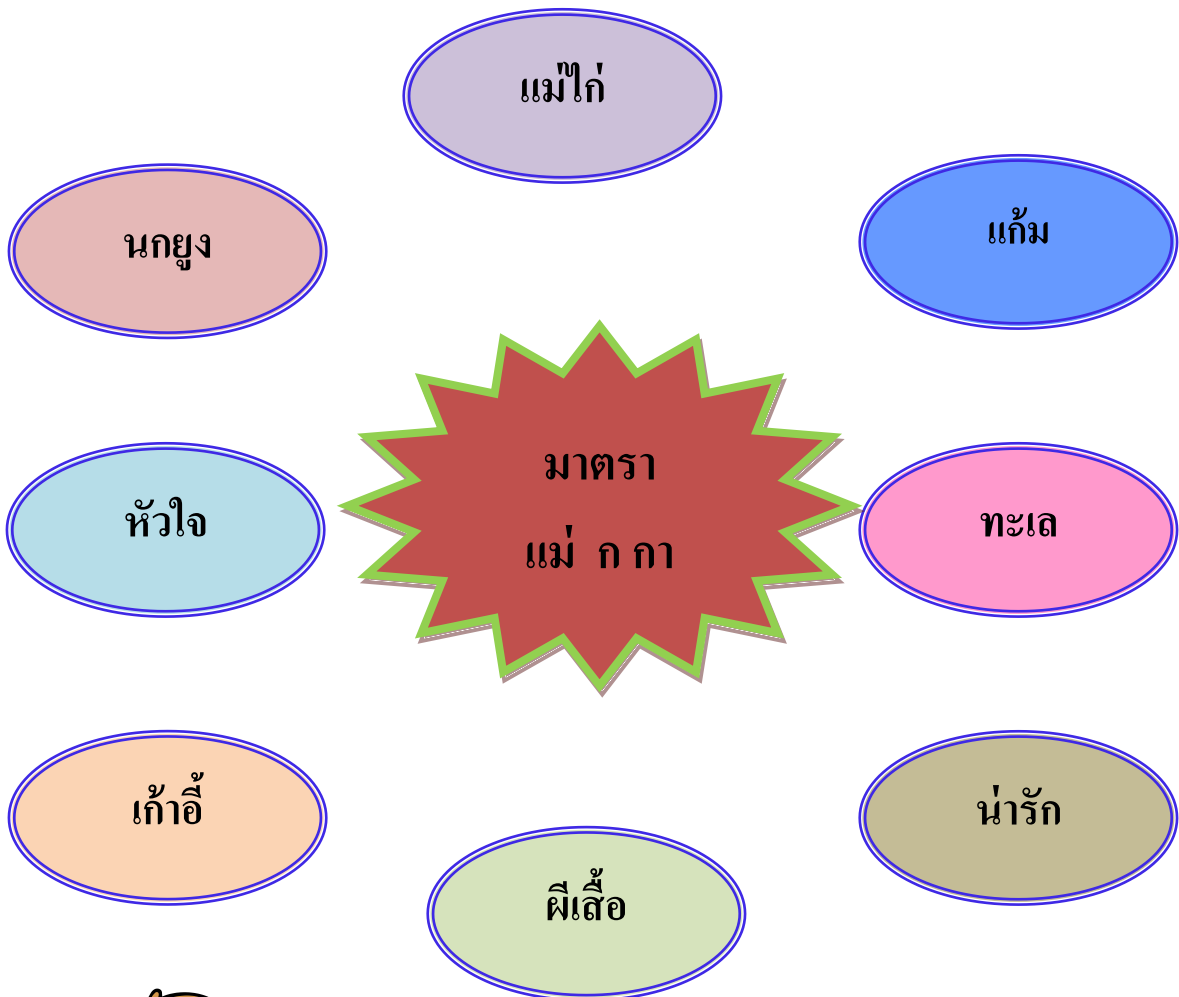
10.

ก. กะปี่

ข. กะบะ

แบบฝึกเสริมทักษะการเขียนสะกดคำ
กิจกรรมที่ 8

คำสั่ง : ให้นักเรียนโยงเส้นไปหาคำมาตราแม่ ก กา



ทำให้ถูกต้องนะครับ

แบบฝึกเสริมทักษะการเขียนสะกดคำ

กิจกรรมที่ 9

คำสั่ง : ให้นักเรียนเขียนคำตามหัวข้อที่กำหนดให้เป็นคำในมาตราแม่ ก กา

1.

ชื่อดอกไม้

.....
.....

2.



ชื่อสัตว์

.....
.....

3.

ชื่อเพื่อน

.....
.....



4.

ชื่อของใช้

.....
.....

5.

ชื่อผลไม้

.....
.....

แบบฝึกเสริมทักษะการเขียนสะกดคำ

กิจกรรมที่ 10

คำสั่ง : ให้นักเรียนวาดภาพสัตว์หรือผลไม้ที่มีชื่อเป็นคำในมาตรา แม่ ก กา
ระบายสีให้สวยงามพร้อมทั้งเขียนชื่อภาพด้วย

ตัวอย่าง ปูทะเล



1.

.....

2.

.....

3.

.....

4.

.....

5.

.....

เก่งจัง

