

แบบฝึกเสริมทักษะภาษาไทย

การเขียนสะกดคำมาตรา แม่ เกย

ชั้นประถมศึกษาปีที่ 2

เล่มที่ 5

เรื่อง แม่เกย ใบเตยหอม



ชื่อ - สกุล _____

ชั้นประถมศึกษาปีที่ 2/1

เลขที่ _____

โรงเรียนบ้านสันโค้ง (เขียงรายจรูญราษฎร์)

สำนักงานเขตพื้นที่การศึกษาเขียงราย เขต 1

อำเภอเมือง จังหวัดเขียงราย

คำชี้แจง

แบบฝึกเสริมทักษะการเขียนสะกดคำมาตราแม่ เกย เล่มที่ 5

เรื่อง แม่ เกย ไบเตยหอม มีทั้งหมด 10 กิจกรรม

การใช้แบบฝึกเสริมทักษะการเขียนสะกดคำ นักเรียนควรปฏิบัติดังนี้

1. อ่านคำสั่งแต่ละกิจกรรมให้เข้าใจแล้วฝึกทักษะไปตามลำดับ
2. ตั้งใจฝึกเขียนและทำให้ถูกต้อง
3. ขณะทำแบบฝึกเสริมทักษะ ถ้าพบข้อยากให้ข้ามไปก่อนแล้วจึงย้อนกลับมาทำทีหลัง
4. ขอให้ทำแบบฝึกเสริมทักษะด้วยความสนุกสนาน เพลิดเพลิน
คุณครูจะเป็นกำลังใจให้ค่ะ



จุดประสงค์การเรียนรู้

การเขียนสะกดคำ मात्रา แม่ เกย


1. เพื่อให้นักเรียนเขียนสะกดคำ मात्रา แม่ เกย ได้ถูกต้อง
2. เพื่อให้นักเรียนประสมคำ จำแนกคำ मात्रา แม่ เกย ได้ถูกต้อง
3. เพื่อให้นักเรียนรู้และเข้าใจความหมายของคำ และนำไปใช้ได้อย่างมีประสิทธิภาพ



แบบฝึกเสริมทักษะการเขียนสะกดคำ

กิจกรรมที่ 1

คำสั่ง : ให้นักเรียนประสมคำต่อไปนี้ให้ถูกต้อง



ตัวอย่าง	อ	อ	ย	-	อ้อย
1.	ย	- ำ	ย	- □
2.	กค	- □ ว	ย	- □
3.	คค	- ำ	ย	- □
4.	ปค	- อ	ย	-
5.	ล	เ - อ	ย	-
6.	พ	- ำ	ย	-
7.	ส	- □ ว	ย	-
8.	ฝ	- ำ	ย	- □
9.	หน	- ำ	ย	-
10.	ร	- อ	ย	- □

แบบฝึกเสริมทักษะการเขียนสะกดคำ

กิจกรรมที่ 2

คำสั่ง : ให้นักเรียนเลือกคำที่กำหนดให้เติมในช่องว่างให้ประโยคสมบูรณ์

หอย	อ้อยควั่น	น้อยหน้า	พาย	กระต่าย	
สร้อย	ร้อย	สวย	ย้าย	ว่ายน้ำ	ป่วย

ตัวอย่าง  มานีซื้อ น้อยหน้า มากิน

1. แม่คัด _____ ลาย ใส่ใบโหระพา
2. พี่สวม _____ คอ ทองคำ
3. พ่อ ใส่ _____ ให้ต้นไม้
4. คุณย่า _____ มาลัยให้หนูดี
5. น้องก้อยชอบเลี้ยง _____
6. คุณลุง _____ เรือไปเก็บผักบุ้ง
7. วิชาซื้อ _____ มาให้แม่
8. นางสาวไทยปีนี้ _____ มาก
9. ลุงคำ _____ บ้านไปอยู่เชียงใหม่
10. ปู่เป่ไปเรียน _____ ตอนปิดเทอม



แบบฝึกเสริมทักษะการเขียนสะกดคำ

กิจกรรมที่ 3

คำสั่ง : ให้นักเรียนประสมคำจากพยัญชนะ สระ ตัวสะกด และวรรณยุกต์
ที่กำหนดให้แล้วเขียนลงใน

ตัวอย่าง ว ย า ค \longrightarrow

1. ว ล ก ย - \longrightarrow

2. บ ต ไ ย เ \longrightarrow

3. ร ะ ต ก ย า - \longrightarrow

4. ก ข เ ล ย - \longrightarrow

5. อ ย อ - \longrightarrow

6. ง า - ก ร า ย \longrightarrow

7. อ ร ย อ - \longrightarrow

8. อ ร ย - \longrightarrow

9. ณ - ย ค า ย \longrightarrow

10. ล ป - ย อ \longrightarrow

แบบฝึกเสริมทักษะการเขียนสะกดคำ

กิจกรรมที่ 4

คำสั่ง : ให้นักเรียนกา ✕ ทับอักษรหน้าคำที่เขียนถูกต้อง


ตัวอย่าง	
<p>ก. กระจาย</p> <p>ข. กกระจาย</p>	
1. ก. หอยราย ข. หอยลาย	6. ก. เปื่อหน้าย ข. เปื่อหน้าย
2. ก. น้ำล่าย ข. น้ำราย	7. ก. เป่าขรุ่ย ข. เป่าขลู่ย
3. ก. เรียงราย ข. เลียงลาย	8. ก. ละเหย ข. ระเหย
4. ก. ลอคคอย ข. รอคคอย	9. ก. เลื่อยไม้ ข. เรื่อยไม้
5. ก. ร่างกาย ข. ล่างกาย	10. ก. ปลากทราย ข. ปลากลาย

เก่งทุกคนเลย

แบบฝึกเสริมทักษะการเขียนสะกดคำ

กิจกรรมที่ 5

คำสั่ง : ให้นักเรียนวาดภาพสัตว์หรือผลไม้ที่มีชื่อเป็นคำมาตรา แม่ เกย
ระบายสีให้สวยงามพร้อมทั้งเขียนชื่อภาพด้วย

<p>ตัวอย่าง</p> 	1.
<p>น้อยหน้า</p>
2.	3.
.....
4.	5.
.....

แบบฝึกเสริมทักษะการเขียนสะกดคำ

กิจกรรมที่ 6

คำสั่ง : ให้นักเรียนนำคำจากกลุ่ม 2 มาเขียนเติมท้ายคำใน กลุ่ม 1

ให้เป็นคำมีความหมาย

ตัวอย่าง

กลุ่มที่ 1

กลุ่มที่ 2

น้อย หน้า

เซย

ชม เซย

หน้า

1.

เลื้อย _____

ไม้

2.

กระ _____

ลาย

3.

พาย _____

ฝ้าย

4.

หอย _____

ต่าย

5.

ปุย _____

เรือ

6.

ตื่น _____

คาย

7.

เหน้อย _____

เหลือ

8.

ไบ _____

สาย

9.

เสียด _____

หน้าย

10.

ช่วย _____

เตย



แบบฝึกเสริมทักษะการเขียนสะกดคำ

กิจกรรมที่ 7

คำสั่ง : ให้นักเรียนเขียนจำแนกคำต่อไปนี้ให้ถูกต้อง



ตัวอย่าง	ง่าย	ง	- ๑	ย	- □
----------	------	---	-----	---	-----

1.	ช่วย				
2.	เคย				
3.	ค่อย				
4.	ฝ้าย				
5.	เหนียว				
6.	หน่าย				
7.	กล้วย				
8.	อ้อย				
9.	กาย				
10.	เนย				

แบบฝึกเสริมทักษะการเขียนสะกดคำ
กิจกรรมที่ 8

คำสั่ง : ให้นักเรียนทายปริศนาคำทายแล้วเขียนคำตอบลงในช่อง

ฉันชื่ออะไร

ตัวอย่าง	ฉันเป็นเครื่องดนตรี ทำจากไม้ไฟใช้เป่าเป็นเพลง	ข ลู่ ย
1 ฉันเป็นผลไม้ หลายผล เรียกหวี หลายหวี เรียกว่าเครือ		
2 ฉันเป็นสัตว์น้ำ ฉันไม่มีขา กุ้ง ปู ปลา เป็นเพื่อนของฉัน		
3 ฉันเป็นสัตว์ใหญ่ ฉันมีสี่ขา คนใช้ไถนา กินหญ้าเป็นอาหาร		
4 ฉันมีสี่ขา มีหูยาวยาว ขนสีขาขาว นัยน์ตาสีแดง		
5 ฉันเป็นต้นไม้ ใช้ทำน้ำตาลเพราะมีรสหวาน ช่างก็ชอบกิน		

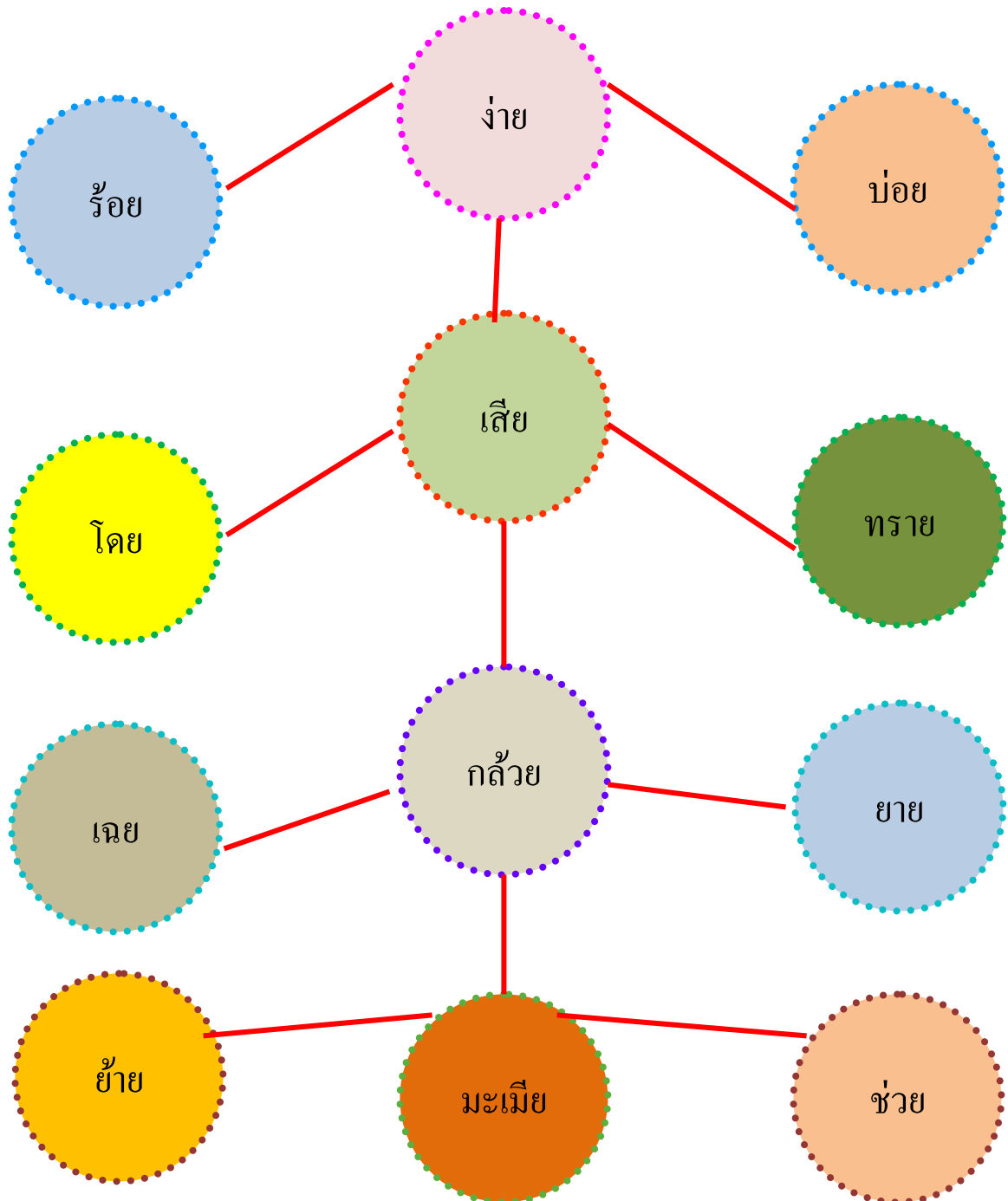


ง่ายจัง

แบบฝึกเสริมทักษะการเขียนสะกดคำ

กิจกรรมที่ 9

คำสั่ง : ให้นักเรียนเขียนเครื่องหมาย ✓ ลงในวงกลมที่เป็นคำ
มาตราแม่เกย



แบบฝึกเสริมทักษะการเขียนสะกดคำ
กิจกรรมที่ 10

คำสั่ง : ให้นักเรียนเรียงคำให้เป็นประโยคที่ถูกต้อง

ตัวอย่าง

ขาย ยายช้อย หอยลาย
ยายช้อยขายหอยลาย

1. กล้วย กิน ชอบ แ่งน้อย

2. กระจ่าย เลี้ยง นื่องพลอย ชอบ

3. ควาย ไร่ ตาเฉย ไถนา

4. ขาย น้ำจอย กล้วย น้อยหน้า กับ

5. ต้อง เรา เรียบร้อย ให้ แต่งกาย



มอ มอ ! ยากมัย เด็กเด็ก

