


# แบบฝึกทักษะการเขียนสะกดคำ

กลุ่มสาระการเรียนรู้ภาษาไทย

ชั้นประถมศึกษาปีที่ ๓

เล่มที่ ๕

เรื่อง ตัวสะกดแม่กดไม่ตรงมาตรา



ชื่อ.....นามสกุล.....

ชั้นประถมศึกษาปีที่ ๓/.....เลขที่.....

โรงเรียนบ้านสันโค้ง ( เชียงรายจรูญราษฎร์ )

สำนักงานเขตพื้นที่การศึกษาเชียงราย เขต ๑

โดย ครูอัมพันธ์ เหล่าไพโรจน์จาริ



# คำชี้แจง

แบบฝึกทักษะการเขียนสะกดคำ เล่มที่ ๕  
เรื่อง ตัวสะกดแม่กด ไม่ตรงมาตรา มีทั้งหมด ๘ กิจกรรม  
การใช้แบบฝึกทักษะการเขียนสะกดคำ นักเรียนควร  
ปฏิบัติดังนี้

๑. อ่านคำสั่งแต่ละกิจกรรมให้เข้าใจแล้วฝึก  
ทักษะไปตามลำดับ
๒. ตั้งใจฝึกเขียนและทำให้ถูกต้อง
๓. ขณะทำแบบฝึกทักษะ ถ้าพบข้อยากให้ข้าม  
ไปก่อนแล้วจึงย้อนกลับมาทำทีหลัง
๔. ขอให้ทำแบบฝึกทักษะด้วยความสนุกสนาน  
เพลิดเพลิน คุณครูจะเป็นกำลังใจให้ค่ะ


## จุดประสงค์ในการฝึก

๑. เพื่อให้นักเรียนเขียนคำที่สะกดด้วยตัวสะกด  
แม่กดไม่ตรงมาตรา ได้ถูกต้อง
๒. เพื่อให้นักเรียนเลือกความหมายของคำ  
ที่สะกดด้วยแม่กดไม่ตรงมาตรา ได้ถูกต้อง
๓. เพื่อให้นักเรียนประสมอักษรในคำ  
ที่สะกดด้วยแม่กดไม่ตรงมาตรา  
ให้เป็นคำได้ถูกต้อง
๔. เพื่อให้นักเรียนสามารถนำคำที่สะกด  
ด้วยแม่กดไม่ตรงมาตราไปใช้ได้ถูกต้อง




ใบความรู้ เรื่อง ตัวสะกดแม่กด  
ไม่ตรงมาตรา

ตัวสะกดแม่กดไม่ตรงมาตรา  
เป็นคำที่สะกดด้วย จ ช ฎ ฏ ฐ ฑ  
ต ถ ธ ศ ษ ส แต่อ่านออกเสียง  
เหมือน ด สะกด เช่น บวช  
ตำรวจ ชาติ บาท อุฐ เป็นต้น



ใบความรู้  
ทักษะการเขียนสะกดคำ  
ที่สะกดด้วยแม่กดไม่ตรงมาตรา



ตัวสะกดแม่กดไม่ตรงมาตรา ได้แก่

จ ช ฉ ฐ ฑ

ต ถ ฐ ศ ษ

# ใบความรู้

## การอ่านคำที่สะกดด้วยแม่กดไม่ตรงมาตรา











มาฝึกอ่านกันนะครับ...



อิฐ	อ่านออกเสียง	इट
พุทธ	อ่านออกเสียง	พุค
บาท	อ่านออกเสียง	บาด
มิตร	อ่านออกเสียง	มิต
ชาติ	อ่านออกเสียง	ชาค
บวช	อ่านออกเสียง	บวค

# กิจกรรมที่ ๑

คำชี้แจง ให้นักเรียนโยงเส้นจากคำให้ตรงกับภาพ

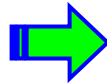
๑.		ก.	
๒.		ข.	
๓.		ค.	
๔.		ง.	
๕.		จ.	

## กิจกรรมที่ ๒

คำชี้แจง ให้นักเรียนเขียนตัวอักษรที่หายไป แล้วเขียนคำลงในช่องว่าง

ตัวอย่าง

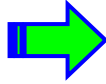
ตำรวจ



ตำรวจ

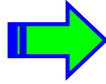
๑.

เสด็จ \_



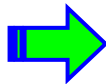
๒.

อนุญา \_



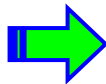
๓.

ประเทศ \_



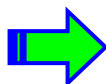
๔.

ก \_ หมาย



๕.

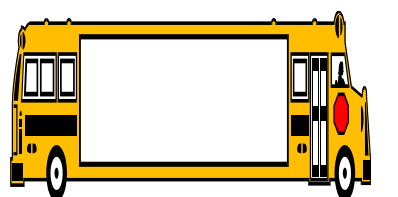

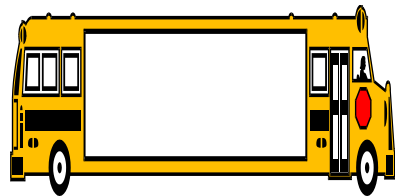

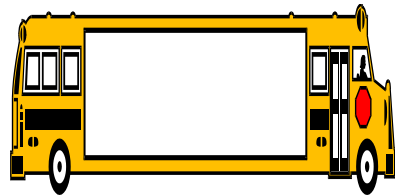

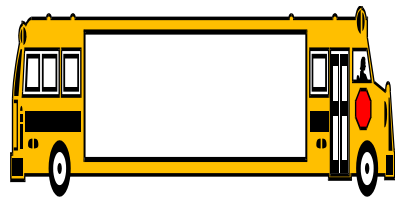

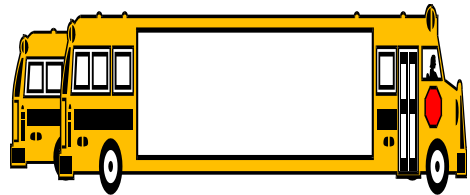

โอกาส \_






# กิจกรรมที่ ๓

คำชี้แจง ให้นักเรียนระบายสีรถที่เป็นคำตัวสะกดแม่กก ไม่  
ตรงมาตรา





# กิจกรรมที่ ๔

คำชี้แจง จงเขียนคำ จากคำอ่านต่อไปนี้ลงในช่องว่าง

ตัวอย่าง

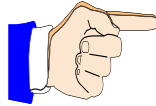
ลำ- เหน็ด



ลำ เหน็จ

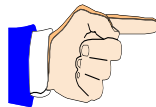
๑.

อุ- บัด- ตี- เหน็ด



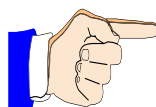
๒.

ปะ- ตี- บัด



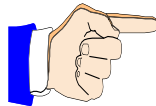
๓.

สา- มาด



๔.

มา- ระ- ยาด



๕.

พะ- ยา- กรุด





## กิจกรรมที่ ๕


คำชี้แจง จงเลือกคำในวงเล็บมาเติมในช่องว่างให้เป็น  
ประโยคที่สมบูรณ์


ตัวอย่าง นางงามจักรวาลสวมมง..... → (กุศ กุณ)


---

๑.  →

๒.  →

๓.  →


๔.  →

๕.  →




# กิจกรรมที่ ๖

คำชี้แจง ให้นักเรียนเขียนคำจากอักษรสลับที่ที่กำหนดให้ลงในช่องว่าง




ตัวอย่าง






๑.






๒.






๓.



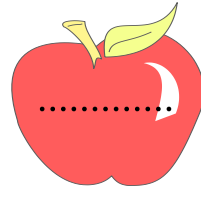


๔.





๕.






୧.






୨.






୩.



୪.



୫.



# ใบความรู้

การอ่านเขียนคำที่สะกดด้วยแม่กดไม่ตรงมาตรา

ตัวอย่าง

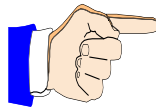
มารยาท



มารยาท

๑.

อุจู้



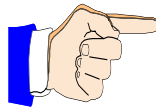
๒.

เพชร



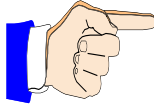
๓.

อากาศ



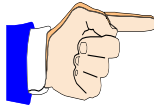
๔.

มิตร



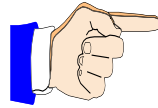
๕.

ชลบุรี



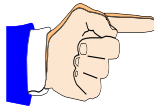
๖.

อากาศ



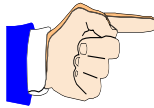
๗.

เสด็จ



๘.

บวช

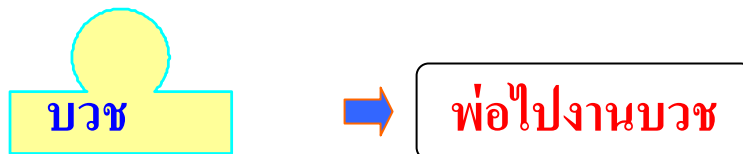




## กิจกรรมที่ ๗

คำชี้แจง ให้นักเรียนแต่งประโยคจากคำที่กำหนดให้

ตัวอย่าง



\*\*\*\*\*

๑. ตำรวจ →

๒. มารยาท →

๓. เงินบาท →

๔. อุบัติเหตุ →

๕. ร้ายกาจ →

# กิจกรรมที่ ๘

คำชี้แจง ให้นักเรียนแต่งเรื่องจากคำที่กำหนดให้

ตำรวจ ตำรวจ กิจกรรม ขี้เกียจ เพชร

เรื่อง.....

.....

.....

.....

.....

.....

.....

.....

.....

.....

.....

.....

