

ขั้นตอนการสอนแจกลูกสะกดคำโดยใช้สื่อกระดาษ A4

น.ส.ธนิกานต์ ทาอ้าย

ครู ชำนาญการพิเศษ โรงเรียนวัดจิวเฒ่า สพป.เชียงใหม่ เขต ๒

สื่อการสอนนี้ เป็นสื่อการสอนเรื่องคำที่มีสระลดรูป เปลี่ยนรูป จะใช้ได้ผลดีเมื่อนักเรียนจำพยัญชนะ และสระ จนขึ้นใจแล้ว ดังนั้น หากนักเรียนยังมีปัญหาอ่านไม่ออกเพราะจำพยัญชนะ และสระไม่ได้ ต้องจัด กิจกรรมให้นักเรียนจำให้ขึ้นใจก่อน จากนั้นจึงสอนอ่านแจกลูกสะกดคำโดยใช้สื่อกระดาษ A4

สระลดรูป และเปลี่ยนรูป มีทั้งหมด ๙ กลุ่ม ได้แก่

๑. คำสระ อะ มีตัวสะกด เช่น วัน หัน กัง กัด ฯลฯ
๒. คำสระ อือ มีตัวสะกด เช่น คีน กลิ่น ขึ้น จืด รื่น ฯลฯ
๓. คำสระ เออะ มีตัวสะกด เช่น เข็ญ เล็น เม็ง เต็ง เจ็ด ฯลฯ
๔. คำสระ เออ มีตัวสะกด เช่น เกิน เมิน เกิง เลย ฯลฯ
๕. คำสระ เอาะ มีตัวสะกด เช่น ลือก ซือก นือก ฯลฯ
๖. คำสระ โอะ มีตัวสะกด เช่น คน มด ลด วน วง ลง ตน ตง ฯลฯ
๗. คำสระ อัว มีตัวสะกด เช่น มวน รวน ดวน หวน ล้วน ฯลฯ
๘. คำสระ แอะ มีตัวสะกด เช่น แข็ง แกร็น แຍ็บ ฯลฯ
๙. คำสระ ออ มีตัวสะกด เช่น วร พร นร บวร ฯลฯ

ขั้นตอนการสอนโดยใช้สื่อกระดาษ A4

จะดำเนินการตามลำดับ ดังนี้

ขั้นที่ ๑ ฝึกประสมคำ ๑ พยางค์กับทุกสระ

๑. ให้นักเรียนฝึกการประสมคำวันละ ๑ สระ เริ่มที่สระเสียงยาว เช่น สระอา อี อุ เอ โอ อะ อิ อุ ออ อือ ไอ โอ เอะ โอะ อัว อัวะ เอา เอาะ อำ อี แอ แอะ เอีย เอียะ เอื้อ เอื้อะ เออ เออะ) เช่นสระ อา จากกระดาษ A4 ทุกพยัญชนะเพื่อให้นักเรียนได้ฝึกประสมคำ

ก	า
---	---

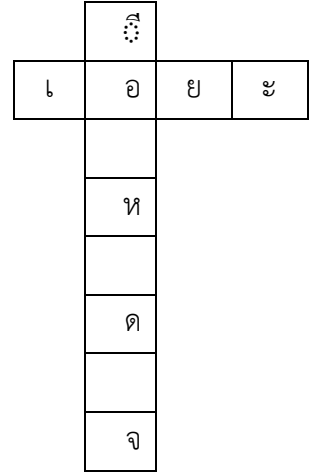
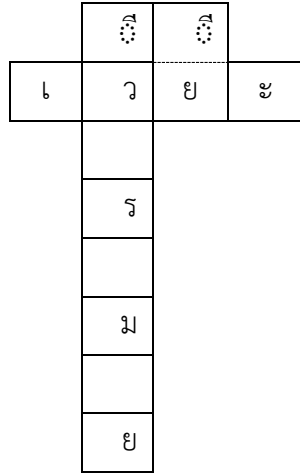
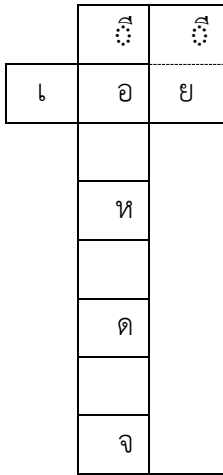
เ	อ	อ	า
---	---	---	---

ี	ิ
---	---

ด		ม		ร		อ
---	--	---	--	---	--	---

ู
ุ

ส
ศ
ษ



๒. ฝึกประสมสระเดี่ยวกลุ่มที่อยู่หน้า / หลัง / บน / ล่าง โดยเน้นพยัญชนะที่ออกเสียงเหมือนกัน เช่น

ร	ล	พื	า
---	---	----	---

ศ	ษ	ส	า
---	---	---	---

โ	ท	ฑ	ฒ	ธ
---	---	---	---	---

โดยใช้ทุกสระด้วยกระดาษ A4 ที่ให้นักเรียนทำเอง และออกมาอ่านทีละคน หรือหลายคนหน้าห้องเรียน

ขั้นที่ ๒ ฝึกประสมคำ ๒ พยางค์กับสระเสียงยาว

๑. เริ่มที่สระอา โดยให้นักเรียนนำคำที่ประสม ๑ พยางค์ มาประสมกันเป็นคำ ๒ พยางค์ เช่น

ก	า	ย	า
---	---	---	---

ร	า	ค	า
---	---	---	---

๒. เมื่อเข้าใจดีแล้ว ให้นักเรียนเขียนคำที่ได้จากกิจกรรมที่ ๑ ลงสมุดและฝึกอ่านเดี่ยว

๓. เขียนสรุปลงกระดาษ A4 สำหรับพกไปอ่านที่บ้าน โดยแบ่งกระดาษ A4 เป็นสามส่วน ใช้กรรไกร ตัดตามลูกศรสีแดง พับตามหมายเลข

ราคา 7	อาสา 8	กายา 9
ดารา 6	←	ภาษา 4
←	วาจา 2	ลวา 3

ขั้นที่ ๓ ฝึกประสมคำด้วยสระเสียงยาวอื่นๆ

๑. สระอื่นๆ ก็ทำตามข้อ ๑- ๓ ในขั้นตอนที่ ๒ โดยอาจเลือกประสมคำที่มีความหมายเท่านั้น

๒. เมื่อเรียนสระใหม่ ต้องทบทวนสระที่เรียนมาแล้วก่อน แล้วนำสระเก่ามาประสมเป็นคำ ๒ พยางค์ ให้เกิดคำใหม่ เช่น



สายสวัสดิ์ วิทยารักษ์ ศึกษานิเทศก์ ชำนาญการพิเศษ

สพป.เชียงราย เขต ๑

ตรวจทานและปรับปรุง