

คำนำ

ชุดฝึกทักษะการเขียนสะกดคำ คำในมาตราแม่ กก จัดทำขึ้นเพื่อใช้เป็นสื่อการเรียนรู้ สำหรับนักเรียนที่มีความบกพร่องทางการเรียนรู้ หรือ นักเรียนที่มีปัญหาทางการเรียนรู้ (Learning disabilities) และผู้ที่มีความสนใจใฝ่รู้ โดยฝึกเขียนสะกดคำจากภาพ (รูปภาพในชุดฝึกทักษะนี้ใช้สำหรับประกอบการศึกษาเท่านั้น)

ชุดฝึกทักษะเล่มนี้เหมาะสำหรับครูหรือผู้ปกครอง ใช้เป็นสื่อการเรียนรู้ เพื่อให้เด็กสร้างความเข้าใจ เชื่อมโยงความรู้ระหว่างรูปภาพกับคำศัพท์ การจดจำคำศัพท์ และการเขียนสะกดคำได้ถูกต้อง โดยเด็กสามารถพัฒนาทักษะทางภาษาที่เหมาะสมกับวัย ตามศักยภาพ นำความรู้ไปใช้ใน ชีวิตประจำวันและชั้นเรียนที่สูงขึ้น

ลงชื่อ

ศรีวิทย์ พญาบุโรหิต

(นางศรีวิทย์ พญาบุโรหิต)

ครูโรงเรียนอนุบาลคงมหาวัน

สำนักงานเขตพื้นที่การศึกษาประถมศึกษาเชียงราย เขต ๑

สารบัญ

	หน้า
คำนำ	๑
สารบัญ	๒
คู่มือการใช้แบบฝึกทักษะ	๓
ชุดฝึกทักษะการเขียนสะกดคำที่ ๑-๕	๕
ทดสอบหลังเรียน	๑๕
ชุดฝึกทักษะการเขียนสะกดคำที่ ๖-๑๐	๒๒
ทดสอบหลังเรียน	๓๕
ชุดฝึกทักษะการเขียนสะกดคำที่ ๑๑-๑๕	๓๕
ทดสอบหลังเรียน	๕๑
กำหนดคำพื้นฐาน	๕๒
บันทึก	๕๓
เอกสารอ้างอิง	๕๔
ภาคผนวก	๕๕
ประวัติผู้จัดทำ	๕๖

คำชี้แจงการใช้ชุดฝึกทักษะการเขียนสะกดคำในมาตราแม่ กก

๑. ครู/ผู้ปกครองชี้แจงการใช้ชุดฝึกทักษะการเขียนสะกดคำ
คำในมาตราแม่ กก
๒. ครูอธิบายแบบฝึกทักษะที่ละชุด ก่อนให้นักเรียนทำกิจกรรม
๓. นักเรียนทำกิจกรรมลงในแบบฝึกทักษะชุดที่ ๑-๑๕ ตามลำดับ
๔. ครูตรวจผลงานถ้าพบว่าเขียนสะกดคำผิด/ทำไม่ได้ ครูอธิบาย/แนะนำ
แล้วให้นักเรียนแก้ไขให้ถูกต้อง
๕. เมื่อนักเรียนทำกิจกรรมจนครบทุกแบบฝึกทักษะ ให้ทดสอบ
การเขียนสะกดคำหลังเรียนจำนวน ๑๐ คำ
๖. ก่อนฝึกชุดต่อไปให้อ่านบททวนชุดที่ได้ฝึกผ่านมาแล้ว
๗. ในกรณีได้คะแนนทดสอบหลังเรียนน้อยกว่าเกณฑ์ที่กำหนด จะต้องฝึก
แบบฝึกทักษะชุดเดิมซ้ำ จนกว่าจะทดสอบผ่านเกณฑ์ที่กำหนด

เกณฑ์ เขียนคำได้ ๘ คำขึ้นไป ถือว่าผ่านเกณฑ์

คำในมาตราแม่ กก
อักษรกลาง





แบบฝึกการเขียนสะกดคำแม่ กก ที่ ๑



ฝึกอ่านอักษรกลาง





ก จ ด (ฦ) ต (ฦ) บ ป อ

คำแนะนำ สร้างคำจากภาพ สระ และวรรณยุกต์
เป็นคำในมาตราแม่ กก อักษรกลาง





๑.  + โ-ะ +  →





๒.  + ุ +  →

๓.  + โ-ะ +  →






๔.  + ิ +  + ุ +  + โ-ะ +  →






੯.  +  +  → 

੧੦.  +  +  → 

੧੧.  +  +  → 

੧੨.  +  +  → 

੧੩.  +  +  +  → 

੧੪.  +  +  +  → 

แบบฝึกการเขียนสะกดคำแม่ กก ที่ ๒

คำแนะนำ โยงภาพให้ตรงกับคำในมาตราแม่ กก
อักษรกลาง แล้วคัดคำลงในช่องว่าง



ดอกไม้



กระจก



ปลาจุก



ผสมจุก



เค้ก



เปลือก




บวก



ต๋นกก



จั้งก



ปลวก

แบบฝึกการเขียนสะกดคำแม่ กก ที่ ๓


คำแนะนำ เรียงพยัญชนะ สระ ตัวสะกด และ
วรรณยุกต์ เป็นคำให้ตรงกับภาพ
ในมาตราแม่ กก

๑.



ต-โ-ะ-น- ึ้-ก-โ-ะ-ก = _____

๒.




ผ-โ-ะ-ม- ุ้ -ก-จ = _____

๓.




กร-ะ-ก-จ-โ-ะ = _____

๔.



จ- ี-ง- ู-ก-จ-โ-ะ = _____

๕.



ปล-า- ู-ก-ค = _____

๖.



อ-ค-ก-ไ-ม- ู = _____

๗.



ค - ก - เ-ะ = _____

๘.



บ - ก - ัว = _____

๙.



ัว - ปล - ก = _____

๑๐.



เ ือ - ปล - ก = _____

แบบฝึกการเขียนสะกดคำแม่ กก ที่ ๔

คำแนะนำ เรียงคำในมาตราแม่ กก อักษรกลาง
ที่กำหนดให้ถูกต้อง

๑. ต-น- ื้-ก- โ-ะ-ก ➤

๒. ผ-โ-ะ-ม- ุ้-ก-จ ➤

๓. กร-ะ-ก-จ-โ-ะ ➤

๔. จ- ิ-ง- ื้-ก-จ-โ-ะ ➤



၄. ပ-ဂ-ါ- ့-ဂ-ဂ



Handwriting practice box with two dashed lines

၅. ဝ-ဂ-ဂ-ါ-မ- ့



Handwriting practice box with two dashed lines

၆. ဂ-ဂ-ါ-ဇ



Handwriting practice box with two dashed lines

၇. ပ-ဂ- ့



Handwriting practice box with two dashed lines

၈. ့-ပ-ဂ-ဂ



Handwriting practice box with two dashed lines

၉. ့-ဝ-ပ-ဂ-ဂ




Handwriting practice box with two dashed lines



แบบฝึกการเขียนสะกดคำแม่ กก ที่ ๕

คำแนะนำ ดูภาพและเขียนคำในมาตราแม่ กก
อักษรกลาง ตรงกับภาพ

๑.



๒.





୩.




୪.

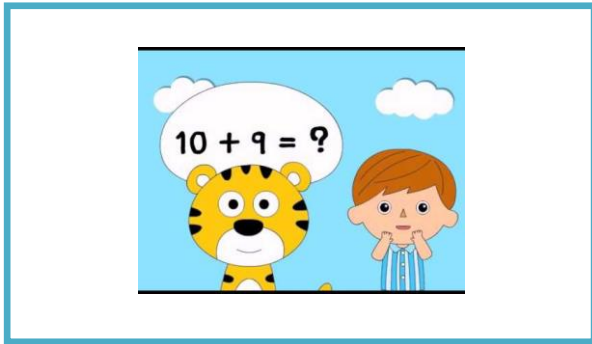




୬.



୭.






၈.




၉.





၈.



၉၀.





แบบทดสอบหลังเรียน

คำแนะนำ **เขียนสะกดคำ คำในมาตราแม่กก
อักษรกลางตามคำบอกของคุณ**

ข้อ	คำ	ข้อ	คำ
๑.	_____	๖.	_____
๒.	_____	๗.	_____
๓.	_____	๘.	_____
๔.	_____	๙.	_____
๕.	_____	๑๐.	_____

ชื่อ.....สกุล.....

ผม/หนูเขียนได้

ผ่าน

ไม่ผ่าน

ชื่อ.....ครู/ผู้ปกครอง



คำในมาตราแม่ กก
อักษรสูง

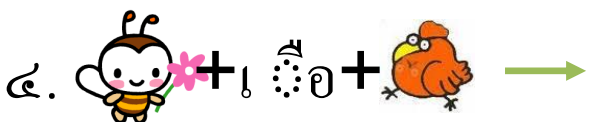
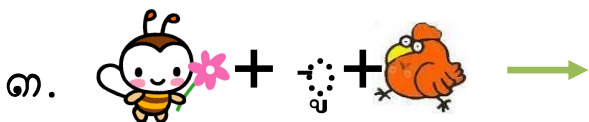
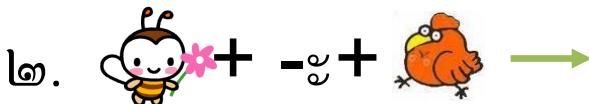
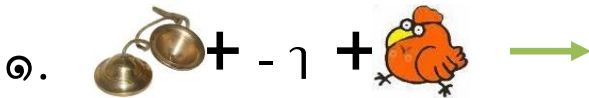


แบบฝึกการเขียนสะกดคำแม่ กก ที่ ๖

ฝึกอ่านอักษรสูง

ข (ข) น ถ (ฐ) ผ ฝ ส (ศ ข) ห

คำแนะนำ สร้างคำจากภาพ สระ และวรรณยุกต์
เป็นคำในมาตราแม่ กก อักษรสูง



၆.



+ -ေ +



၇.



+၊ ဝဲ +



၈.



+ ဝဲ +



၉.



+ ဝဲ +



၁၀.



+ -ဝဲ +



၁၀.



+ -ဝဲ +




แบบฝึกการเขียนสะกดคำแม่ กก ที่ ๗

คำแนะนำ โยงภาพให้ตรงกับคำในมาตราแม่ กก
อักษรสูง แล้วคัดคำลงในช่องว่าง




ฝัก



นกแสก



สุก



หอก



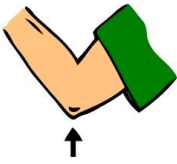
ผัก



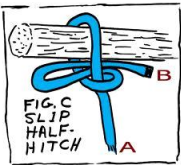
ผูก



เฟือก



ศอก



ผูก



เฟือก

Four horizontal dashed lines for writing.

แบบฝึกการเขียนสะกดคำแม่ กก ที่ ๘

คำแนะนำ เรียงพยัญชนะ สระ ตัวสะกด และ
วรรณยุกต์ เป็นคำให้ตรงกับภาพ
ในมาตราแม่ กก

๑.



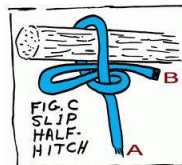
ก-า-น = _____

๒.



พ-ก-ะ = _____

๓.




ก-พ- ู = _____

៤.



ក-ដ-ឃ ើម = _____

៥.




ដ-ង-ក = _____

៦.



ក-ដ-ឃ ើម = _____

៧.



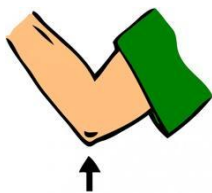
្ក-ង-ក = _____

๒.



น-โ-ะ-ก-ส-ก-แ = _____

๓.



ศ-ก-อ = _____

๑๐.



ห-ก-อ = _____

แบบฝึกการเขียนสะกดคำแม่กก ที่ ๕

คำแนะนำ **เรียงคำในมาตราแม่ กก อักษรสูง**
ที่กำหนดให้ถูกต้อง

๑. กิ-า-น



๒. ฟ-ก-ะ



๓. กิ-ฟ- ู๋



๔. กิ-ฟ- ื่อ





๕. ฟ-ก-ะ



Handwriting practice box with two dashed lines

๖. ก-ฟ-เ ือ



Handwriting practice box with two dashed lines

๗. ุ-ส-ก



Handwriting practice box with two dashed lines

๘. น-โ-ะ-ก-ส-ก-แ



Handwriting practice box with two dashed lines

๙. ส-ก-อ



Handwriting practice box with two dashed lines

๑๐. ห-ก-อ



Handwriting practice box with two dashed lines



แบบฝึกการเขียนสะกดคำแม่ กก ที่ ๑๐

คำแนะนำ ดูภาพและเขียนคำในมาตราแม่ กก
อักษรสูงตรงกับภาพลงในช่องว่าง

๑.



๒.

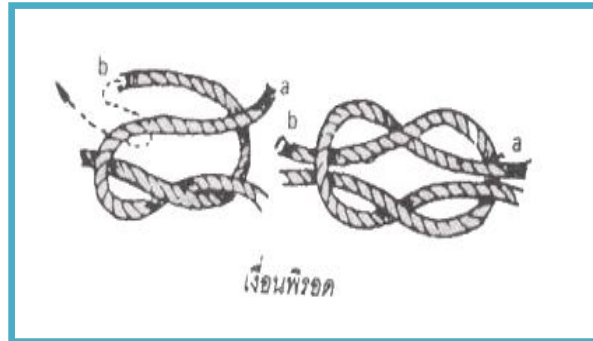




๓.



๔.



เงื่อนพิรอด



൧.



൨.

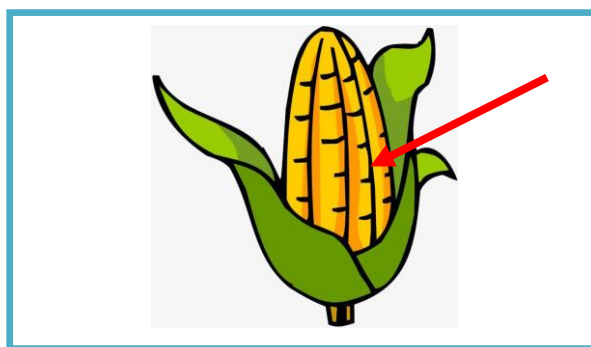




၆.

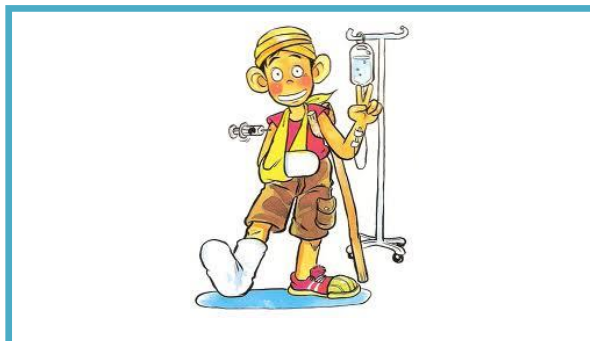


၇.






୯.



୧୦.





แบบทดสอบหลังเรียน

คำแนะนำ **เขียนสะกดคำ คำในมาตราแม่กก
อักษรสูงตามคำบอกของครู**

ข้อ	คำ	ข้อ	คำ
๑.	_____	๖.	_____
๒.	_____	๗.	_____
๓.	_____	๘.	_____
๔.	_____	๙.	_____
๕.	_____	๑๐.	_____

ชื่อ.....สกุล.....

ผม/หนูเขียนได้



ผ่าน



ไม่ผ่าน



ชื่อ.....ครู/ผู้ปกครอง



คำในมาตราแม่ กก
อักษรต่ำ

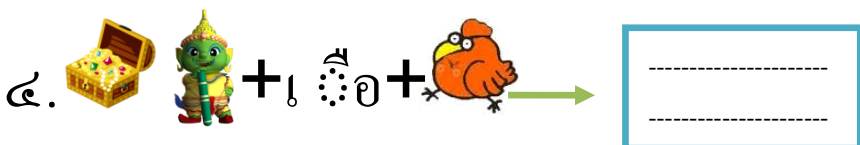



แบบฝึกการเขียนสะกดคำแม่ กก ที่ ๑๑

ฝึกอ่านอักษรตัวเดียว

ง ญ น ย ณ ร ว ม พ ล





คำแนะนำ สร้างคำจากภาพ สระ และวรรณยุกต์
เป็นคำในมาตราแม่ กก อักษรตัว



၆.  + ဂ +  → 

၇.  + ဝ +  → 

၈.  + ည +  → 

၉.   + ည +  → 

၁၀.  + ည +  → 

၁၁.  + ည +  → 

แบบฝึกการเขียนสะกดคำแม่ กก ที่ ๑๒

คำแนะนำ โยงภาพให้ตรงกับคำในมาตราแม่ กก
อักษรตัวที่กำหนดแล้วคัดคำลงในช่องว่าง



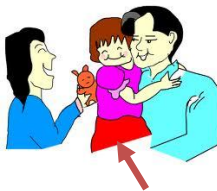
เงือก



ราก



ลูก



โลก

Blank writing area with dashed lines for practice.



น้ำมูก



กระรอก



นก



หมวก



เหยือก



ม้าโยก

Four horizontal dashed lines for handwriting practice, enclosed in a blue rectangular border.

แบบฝึกการเขียนสะกดคำแม่ กก ที่ ๑๓

คำแนะนำ **เรียงพยัญชนะ สระ ตัวสะกด และ**
วรรณยุกต์เป็นคำให้ตรงกับภาพ
ในมาตราแม่ กก อักษรต่ำ

๑.



ง-ก-เ ือ = _____

๒.



โ-ะ-ก-น = _____

๓.



ม-า-เื-โ-ก-ย = _____

๔.



หข-ก-เ ื่อ = _____

๕.



ร-ก-า = _____

๖.



กร-ะ-ก-อ-ร = _____

๗.



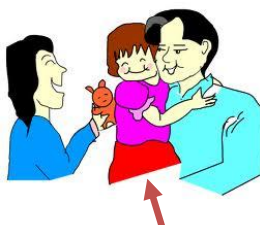
น-อ้า-อ๊-ม-ก-อู๋ = _____

๒.



หม-ก- ัว = _____

๓.



ู๋-ก-ล = _____

๑๐.



โ-ก-ล = _____

แบบฝึกการเขียนสะกดคำแม่ กก ที่ ๑๔

คำแนะนำ **เรียงคำในมาตราแม่กก อักษรต่ำ**
ที่กำหนดให้ถูกต้อง

๑. ง-ก-เ ื่อ



๒. โ-ะ-ก-น



๓. ม-า- ื่อ-โ-ก-ย



๔. หย-ก-เ ื่อ





๕. ร-ก-า



๖. กิร-ะ-ก-อ-ร



๗. น- ำ- ้ม-ก-ู



๘. หม-ก- ัว



๙. ู-ก-ล



๑๐. โ-ก-ล






แบบฝึกการเขียนสะกดคำแม่ กก ที่ ๑๕

คำแนะนำ ดูภาพและเขียนคำในมาตราแม่ กก
อักษรตัวตรงกับภาพลงในช่องว่าง

๑.




๒.





୩.



୩.






୬.

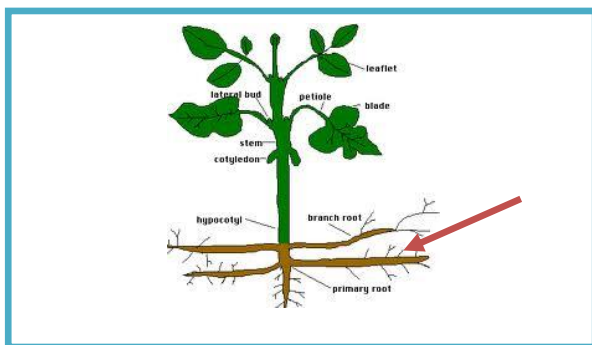


୭.





କ.



ଘ.





୩.



୧୦.





แบบทดสอบหลังเรียน

คำแนะนำ **เขียนสะกดคำ คำในมาตราแม่ กก**
อักษรต่ำตามคำบอกของครู

ข้อ	คำ	ข้อ	คำ
๑.	_____	๖.	_____
๒.	_____	๗.	_____
๓.	_____	๘.	_____
๔.	_____	๙.	_____
๕.	_____	๑๐.	_____

ชื่อ.....สกุล.....

ผม/หนูเขียนได้



ผ่าน



ไม่ผ่าน



ชื่อ.....ครู/ผู้ปกครอง



กำหนดคำพื้นฐาน

มาตราแม่ กก



อักษรกลาง

ดอกไม้	กระจก	ปลาจก	พมจก	เด็ก
เปลือก	บวก	ต๋นกก	จิ้งจก	ปลวก

อักษรสูง

ฝึก	นกเสก	สุก	หอก	ฝึก
ผูก	เฟือก	ศอก	ฉาก	เฟือก

อักษรต่ำ

เงือก	ราก	ลูก	โลก	น้ำมูก
กระรอก	นก	หมวก	เหยือก	ม้าโยก



เอกสารอ้างอิง

กรมวิชาการ. คู่มือชุดพื้นฐานภาษา สำหรับใช้ควบคู่กับหนังสือเรียน
ภาษาไทย ชั้นประถมศึกษาปีที่ ๑ เล่ม ๒, กรุงเทพมหานคร :
คุรุสภาลาดพร้าว, ๒๕๔๘.

คณะกรรมการการชำระพจนานุกรมราชบัณฑิตสถาน พจนานุกรมฉบับ
ราชบัณฑิตสถาน : บริษัทนานมีบุ๊คส์พับลิเคชั่น จำกัด, ๒๕๔๖.

คณะกรรมการการศึกษาขั้นพื้นฐาน. คู่มือรายวิชาพื้นฐานภาษาไทย
สำหรับใช้ควบคู่กับหนังสือเรียนภาษาไทย ชุด ภาษาเพื่อชีวิต
ภาษาพาที ชั้นประถมศึกษาปีที่ ๒, กรุงเทพมหานคร : คุรุสภา
ลาดพร้าว, ๒๕๕๔.

ปราณี ปราบริปูและคณะ. หนังสือเสริมการเรียนรู้ ชุด สายน้ำใจ อ่านเขียน
เรียนไทย กรุงเทพมหานคร : ห้างหุ้นส่วนจำกัดสำนักพิมพ์
สายน้ำใจ, ๒๕๕๑.

สำลี รักสุทธี. แบบฝึกเขียนเสริมทักษะ เขียนคล้อง เขียนเร็วภาษาไทย
ชั้นประถมศึกษาปีที่ ๒ เล่ม ๑ และเล่ม ๒ กรุงเทพมหานคร :
สำนักพิมพ์พัฒนาศึกษา, ๒๕๕๓.

ภาคผนวก



เกียรติบัตร * ได้รับรางวัลเหรียญทอง การประกวดสื่อ นวัตกรรมดีเด่น
 จากผลงานชื่อ “ชุดฝึกทักษะเรื่อง การเขียนสะกดคำ ระดับประถมศึกษาตอนต้น ”
 ในงานนำเสนอผลงานวิชาการ (Symposium) ปี ๒๕๕๕
 โครงการ โรงเรียนแกนนำจัดการเรียนร่วม และ
 โครงการพัฒนาคุณภาพการศึกษาสำหรับนักเรียนที่มีความบกพร่องทางการเรียนรู้
 “ศูนย์ขอการศึกษาพิเศษเชียงราย สร้างสรรค์ สื่อ นวัตกรรม คู่ประชาคมอาเซียน”



เกียรติคุณบัตร * นำผลงานวิชาการ

ชื่อ “ชุดฝึกทักษะเรื่อง การเขียนสะกดคำ ระดับประถมศึกษาตอนต้น” มาจัดแสดง

ในงานนำเสนอผลงานวิชาการ (Symposium) ปี ๒๕๕๕

โครงการ โรงเรียนแกนนำจัดการเรียนร่วม และ

โครงการพัฒนาคุณภาพการศึกษาสำหรับนักเรียนที่มีความบกพร่องทางการเรียนรู้

“ชุดยอดการศึกษาพิเศษเชียงใหม่ สร้างสรรค์ สื่อ นวัตกรรม ผู้ประชาคมอาเซียน”

ประวัติผู้จัดทำ



ชื่อ	นางศรีวิทย์ พญาโปรหิต
วัน เดือน ปี เกิด	๐๒ ตุลาคม ๒๕๐๕
วุฒิการศึกษา	ปริญญาตรีศึกษาศาสตร์บัณฑิต (ประถมศึกษา) ม.สุโขทัยธรรมมาธิราช
บรรจุเข้าทำงาน	๑๘ พฤษภาคม ๒๕๒๔
ตำแหน่งปัจจุบัน	ครูชำนาญการพิเศษ กลุ่มสาระการเรียนรู้วิทยาศาสตร์ ระดับประถมศึกษา โรงเรียนอนุบาลดงมหาวัน สพป. เชียงราย เขต ๑

ประสบการณ์ทำงาน

ปีการศึกษา ๒๕๕๓

๑. ครูแกนนำภาษาไทยและบูรณาการ ระดับประถมศึกษา (Master Teacher)
โครงการยกระดับคุณภาพครูทั้งระบบ ของ สพป.เชียงราย เขต ๑
๒. ได้รับรางวัล เหรียญเงิน ประเภท สื่อและนวัตกรรม ชื่อผลงาน “ชุดฝึกทักษะ
การอ่านและเขียนคำ” และนำเสนอผลงานวิชาการ (Symposium) โดยความร่วมมือ
ของ สพป.เชียงรายและศูนย์การศึกษาพิเศษเชียงราย

ปีการศึกษา ๒๕๕๕

๓. คณะทำงานโครงการพัฒนาคุณภาพการศึกษาสำหรับนักเรียนที่มีความบกพร่อง
ทางการเรียนรู้ของ สพป. เชียงราย เขต ๑
๔. วิทยากร นำเสนอสื่อ/นวัตกรรม “การอ่าน-เขียนคำภาษาไทย” ระดับ
ประถมศึกษาแก่คณะครูผู้เข้าร่วมสัมมนาครูผู้สอนภาษาไทย ชั้น ป.๒-ม.๑
ในวันที่ ๒๑-๒๒ มิถุนายน ๒๕๕๕ ของ สพป.เชียงราย เขต ๑
๕. ครูแกนนำโครงการพัฒนาคุณภาพโรงเรียนดี ประจำตำบล ของ สพป.เชียงราย
เขต ๑