

คำนำ

ชุดฝึกทักษะการเขียนสะกดคำ คำในมาตราแม่ ก กา จัดทำขึ้นเพื่อใช้เป็นสื่อการเรียนรู้ สำหรับนักเรียนที่มีความบกพร่องทางการเรียนรู้ หรือ นักเรียนที่มีปัญหาทางการเรียนรู้ (Learning disabilities) และผู้ที่มีความสนใจใฝ่รู้ โดยฝึกเขียนสะกดคำจากภาพ (รูปภาพในชุดฝึกทักษะนี้ใช้สำหรับประกอบการศึกษาเท่านั้น)

ชุดฝึกทักษะเล่มนี้เหมาะสำหรับครูหรือผู้ปกครอง ใช้เป็นสื่อการเรียนรู้ เพื่อให้เด็กสร้างความเข้าใจ เชื่อมโยงความรู้ระหว่างรูปภาพกับคำศัพท์ การจดจำคำศัพท์ และการเขียนสะกดคำได้ถูกต้อง โดยเด็กสามารถพัฒนาทักษะทางภาษาที่เหมาะสมกับวัย ตามศักยภาพ นำความรู้ไปใช้ในชีวิตประจำวัน และชั้นเรียนที่สูงขึ้น

ลงชื่อ

ศรวิทย์ พญาบุโรหิต

(นางศรวิทย์ พญาบุโรหิต)

ครู โรงเรียนอนุบาลดงมหาวัน

สำนักงานเขตพื้นที่การศึกษาประถมศึกษา เชียงรายเขต ๑

สารบัญ

	หน้า
คำนำ	๑
สารบัญ	๒
คู่มือการใช้แบบฝึกทักษะ	๓
ชุดฝึกทักษะการเขียนสะกดคำที่ ๑-๕	๕
ทดสอบหลังเรียน	๑๕
ชุดฝึกทักษะการเขียนสะกดคำที่ ๖-๑๐	๒๒
ทดสอบหลังเรียน	๓๕
ชุดฝึกทักษะการเขียนสะกดคำที่ ๑๑-๑๕	๓๕
ทดสอบหลังเรียน	๕๑
กำหนดคำพื้นฐาน	๕๒
บันทึก	๕๓
เอกสารอ้างอิง	๕๔
ภาคผนวก	๕๕
ประวัติผู้จัดทำ	๕๖

คำชี้แจงการใช้ชุดฝึกทักษะการเขียนสะกดคำในมาตราแม่ ก กา

๑. ครู/ผู้ปกครองชี้แจงการใช้ชุดฝึกทักษะการเขียนสะกดคำ
คำในมาตราแม่ ก กา
๒. ครูอธิบายแบบฝึกทักษะที่ละชุด ก่อนให้นักเรียนทำกิจกรรม
๓. นักเรียนทำกิจกรรมลงในแบบฝึกทักษะชุดที่ ๑-๑๕ ตามลำดับ
๔. ครูตรวจผลงานถ้าพบว่าเขียนสะกดคำผิด/ทำไม่ได้ ครูอธิบาย/แนะนำ
แล้วให้นักเรียนแก้ไขให้ถูกต้อง
๕. เมื่อนักเรียนทำกิจกรรมจนครบทุกแบบฝึกทักษะ ให้ทดสอบ
การเขียนสะกดคำหลังเรียนจำนวน ๑๐ คำ
๖. ก่อนฝึกชุดต่อไปให้อ่านบททวนชุดที่ได้ฝึกผ่านมาแล้ว
๗. ในกรณีได้คะแนนทดสอบหลังเรียนน้อยกว่าเกณฑ์ที่กำหนด จะต้องฝึก
แบบฝึกทักษะชุดเดิมซ้ำ จนกว่าจะทดสอบผ่านเกณฑ์ที่กำหนด

เกณฑ์ เขียนคำได้ ๘ คำขึ้นไป ถือว่าผ่านเกณฑ์

คำในมาตราแม่ ก กา
อักษรกลาง







แบบฝึกการเขียนสะกดคำแม่ ก กา ที่ ๑

ฝึกอ่านอักษรกลาง





ก จ ด (ฎ) ต (ฏ) บ ป อ


คำแนะนำ สร้างคำจากภาพ สระ และวรรณยุกต์ เป็น
คำในมาตราแม่ ก กา อักษรกลาง

๑.  +  +  +  +  →

๒.  +  +  +  →

๓.  +  +  +  →


๔.  +  +  +  →

၉. ဃ +  + ဝ



→

၁၀. ဃ +  + ဝ



→

၁၁. ဃ +  + ဝ

→

၁၂. ဃ +  + ဝ +  + ဝ

→

၁၃.  +  + ဝ

→

၁၄.  + ဝ +  + ဝ

→

แบบฝึกการเขียนสะกดคำแม่ ก กา ที่ ๒

คำแนะนำ โยงภาพให้ตรงกับคำในมาตราแม่ ก กา
อักษรกลาง แล้วคัดคำลงในช่องว่าง



กะทิ



กระทะ



กอบัว



กาแฟ



ไก่อ่แจ๋



แกะ



ปลาทุ



อีกา



โบไม้



เต่านา

แบบฝึกการเขียนสะกดคำแม่ ก กา ที่ ๓

คำแนะนำ เรียงพยัญชนะ สระ และวรรณยุกต์ ให้
เป็นคำในมาตราแม่ ก กา อักษรกลาง
ตรงกับภาพ

๑.



ก-ร-ะ-ะ-ท = _____

๒.



ท-ะ-ิ- ก-ะ = _____

๓.



แ-ก-า-ฟ = _____

၉.



ဝ-ဂ-ိ-ာ-ပ = _____

၁၀.



မ-ေ-ဂ = _____

၁၁.



ဂ-ဂ-ိ-ာ-မ-ိ = _____

၁၂.



တ-ေ-ာ-ိ-ာ-ဂ = _____

๒.



บ-ไ-ม-เ-็ = _____

๓.



-า-ปล-ุ-ท = _____

๑๐.



- ็-อ-า-ก = _____

แบบฝึกการเขียนสะกดคำแม่ ก กา ที่ ๔

คำแนะนำ เรียงคำในมาตราแม่ ก กา อักษรกลาง
ที่กำหนด ให้ถูกต้อง

๑. กิ-ระ-ะ-ท



๒. ก-ะ- ิ-ท



๓. ก-า-ฟ-แ



๔. ก-อ- ็ว -บ





๕. แ-ะ-ก



Handwriting practice box with two dashed lines for tracing.

๖. ไ-ก-็ -จ-แ- -็



Handwriting practice box with two dashed lines for tracing.

๗. ต-เ-า- ็-น-า



Handwriting practice box with two dashed lines for tracing.

๘. บ-ใ- ม-ใ- - ็



Handwriting practice box with two dashed lines for tracing.

๙. -า-ป-ล- ุ- -ท



Handwriting practice box with two dashed lines for tracing.

๑๐. - ี-อ -า-ก




Handwriting practice box with two dashed lines for tracing.




แบบฝึกการเขียนสะกดคำแม่ ก กา ที่ ๕

คำแนะนำ ดูภาพและเขียนคำในมาตราแม่ ก กา
อักษรกลาง ตรงกับภาพ

๑.



๒.






୩.



୪.





୬.




୭.





୯.



୧୦.





၉.



၁၀.





แบบทดสอบหลังเรียน

คำแนะนำ เขียนสะกดคำ คำในมาตราแม่ ก กา
อักษรกลางตามคำบอกของคุณ

ข้อ	คำ	ข้อ	คำ
๑.	_____	๖.	_____
๒.	_____	๗.	_____
๓.	_____	๘.	_____
๔.	_____	๙.	_____
๕.	_____	๑๐.	_____

ชื่อ.....สกุล.....

ผม/หนูเขียนได้



ผ่าน



ไม่ผ่าน



ชื่อ.....ครู/ผู้ปกครอง



คำในมาตราแม่ ก กา
อักษรสูง







แบบฝึกการเขียนสะกดคำแม่ ก กา ที่ ๖




ฝึกอ่านอักษรสูง

ข (ข) ฉ ฉ (ฐ) ผ ผ (ศ ข) ห


คำแนะนำ สร้างคำจากภาพ สระ และวรรณยุกต์ เป็น
คำในมาตราแม่ ก กา อักษรสูง


๑. ใ +  + ุ้ + ใ +  + ุ้ →

๒. ใ +  +  + ำ →

๓.  + ำ + ุ้ + ใ +  +  →


๔.  + ี +  + ือ + ุ้ →



୧.  + ୱ + ୀ + େ +

୨.  +  + ୀ + େ + ୈ →

୪.  + ୀ +  + ୈ →

୫.  + ୀ + ୈ →

୬.  + ୀ + ୈ + େ + ୈ →

୭.  + ୀ +  + ୈ →

୧୦.  + ୀ +  + ୈ + େ →

แบบฝึกการเขียนสะกดคำแม่ ก กา ที่ ๗

คำแนะนำ โยงภาพให้ตรงกับคำในมาตราแม่ ก กา
อักษรสูงแล้วคัดคำลงในช่องว่าง




ไข่ไก่



ไถนา



ผ้าไหม



ผีเสื้อ



เสาไฟ



ฟ้าสี



หัวใจ



เสื่อ



หัวเราะ



ผู้ใหญ่

แบบฝึกการเขียนสะกดคำแม่ ก กา ที่ ๘

คำแนะนำ **เรียงพยัญชนะ สระ และวรรณยุกต์ ให้
เป็นคำในมาตราแม่ ก กา อักษรสูง
ตรงกับภาพ**

๑.



ข-ไ-อ-ก-ไ-อ = _____

๒.



ถ-ไ-า-น = _____

๓.



ผ-า-อ-ห-ม-ไ = _____

๔.



ผี - ี่ - ี่ - ี่ - □ - ี่ - ี่ = _____

๕.



ผี - ี่ - ี่ - ี่ - ี่ - ี่ = _____

๖.



ผี - ี่ - ี่ - ี่ = _____

๗.



ผี - ี่ - ี่ = _____

แบบฝึกการเขียนสะกดคำแม่ ก กา ที่ ๕

คำแนะนำ เรียงพยัญชนะ สระ และวรรณยุกต์ให้เป็นคำในมาตราแม่ ก กา อักษรสูงที่กำหนดให้
ถูกต้อง

๑. ข-ไ- ุ-ก-ไ- ุ ➤

๒. ถ-ไ- -า-น ➤

๓. ผ-า- ู้-หม-ไ ➤

๔. ผ- ี- ี- ี- ี- ี ➤



๕. ผ-ู้-้-หญ-ใ-๋



๖. ผ-า- ี-ช



๗. ส-เ ือ



๘. ส-เ-า-ใ-ฟ



๙. ห- ัว-จ-ใ



๑๐. ห- ัว-ร- เ-าะ



แบบฝึกการเขียนสะกดคำแม่ ก กา ที่ ๑๐

คำแนะนำ ดูภาพและเขียนคำในมาตราแม่ ก กา อักษร
สูงตรงกับภาพลงในช่องว่าง

๑.



๒.





୩.




୪.





ശ്വ.



ര.





၈.



၉.





୯.



୧୦.





แบบทดสอบหลังเรียน

คำแนะนำ **เขียนสะกดคำ คำในมาตราแม่ ก กา**
อักษรสูงตามคำบอกของครู

ข้อ	คำ	ข้อ	คำ
๑.	_____	๖.	_____
๒.	_____	๗.	_____
๓.	_____	๘.	_____
๔.	_____	๙.	_____
๕.	_____	๑๐.	_____

ชื่อ.....สกุล.....

ผม/หนูเขียนได้



ผ่าน



ไม่ผ่าน



ชื่อ.....ครู/ผู้ปกครอง



คำในมาตราแม่ ก กา
อักษรต่ำ














แบบฝึกการเขียนสะกดคำแม่ ก กา ที่ ๑๑




ฝึกอ่านอักษรตัวเดียว







ง ญ น ย ณ ร ว ม พ ล


คำแนะนำ สร้างคำจากภาพ สระ และวรรณยุกต์
เป็นคำในมาตราแม่ ก กา อักษรตัว

๑.  +  +  +  +  →

๒.  +  +  +  +  +  →

๓.  +  +  →



๔.  +  +  +  +  +  →



୯.  + ୀଁ + ୀଁ →

୧୦.  + ୀଁ +  + ୀଁ →

୧୧. ୀଁ +  + ୀଁ →

୧୨. ୀଁ +  + ୀଁ +  + ୀଁ →

୧୩.  + ୀଁ + ୀଁ +  →

୧୪.  + ୀଁ + ୀଁ +  →

แบบฝึกการเขียนสะกดคำแม่ ก กา ที่ ๑๒

คำแนะนำ โยงภาพให้ตรงกับคำในมาตราแม่ ก กา
อักษรตัวที่กำหนดแล้วคัดคำลงในช่องว่าง



งูเห่า



ยาพารา



เนื้อ



นาฬิกา



รักแม่



มะลิ



แม่



แม่บัว



ลิเก



กำไล

Handwriting practice area with four horizontal dashed lines.

แบบฝึกการเขียนสะกดคำแม่ ก กา ที่ ๑๓

คำแนะนำ **เรียงพยัญชนะ สระ และวรรณยุกต์** เป็น
คำให้ตรงกับภาพในมาตราแม่ ก กา
อักษรต่ำ

๑.



ง- ู -ห-เ-า- ุ = _____

๒.



น-า-า-ก-พ- ิ = _____

๓.



น-เ ือ - ู = _____

၉.



ပ-၇-၇-၈-၇-၇ = _____

၁၀.



၇- ၀-၀-၀-၈-၀-၀ = _____

၁၁.



၁-၈- ၀-၀ = _____

၁၂.



၈-၈- ၀ = _____

၇.



မ-မ- ဝဲ-၍- ဝဲ = _____

၈.



က-မ- ဝဲ-ဂ = _____

၉၀.



ဝဲ-က-ဂ-ဂ = _____

แบบฝึกการเขียนสะกดคำแม่ ก กา ที่ ๑๔

คำแนะนำ **เรียงคำในมาตราแม่ ก กา อักษรตัว**
ที่กำหนดให้ถูกต้อง

๑. ง- ู-ห-เ-า- ี ➤

๒. น-า-ก-า-พ-- ิ ➤

๓. น-เ ือ- ู ➤

๔. ย-า-า-พ-า-ร ➤



៥. រ- ៉ា- ្គី- ម- ឺ- ្គី



Handwriting practice box with two dashed lines.

៦. ម- ង- ត- ិ



Handwriting practice box with two dashed lines.

៧. ម- ង- ៉



Handwriting practice box with two dashed lines.

៨. ម- ង- ៉- ា- ្គី



Handwriting practice box with two dashed lines.

៩. ត- ិ- ក- ង



Handwriting practice box with two dashed lines.

១០. - ៉ា- ក- ង- ត



Handwriting practice box with two dashed lines.



แบบฝึกการเขียนสะกดคำแม่ ก กา ที่ ๑๕

คำแนะนำ ดูภาพและเขียนคำในมาตราแม่ ก กา อักษร
ตัวตรงกับภาพ ลงในช่องว่าง

๑.




๒.





୩.



୩.






ଝ.

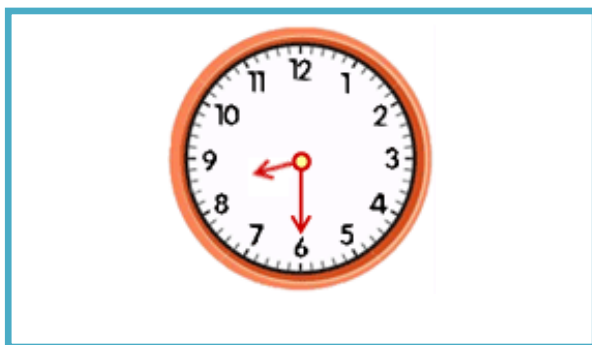


ଟ.





କ.




ଘ.






୮.



୯୦.





แบบทดสอบหลังเรียน

คำแนะนำ **เขียนสะกดคำ คำในมาตราแม่ ก กา**
อักษรต่ำตามคำบอกของครู

ข้อ	คำ	ข้อ	คำ
๑.	_____	๖.	_____
๒.	_____	๗.	_____
๓.	_____	๘.	_____
๔.	_____	๙.	_____
๕.	_____	๑๐.	_____

ชื่อ.....สกุล.....

ผม/หนูเขียนได้



ผ่าน



ไม่ผ่าน



ชื่อ.....ครู/ผู้ปกครอง



กำหนดคำพื้นฐาน

มาตราแม่ ก กา



อักษรกลาง

กะทิ กระทะ กอบัว กาแฟ ไก่แจ้
 แกะ ปลาทุ อีกา โบไม้ เต้านา

อักษรสูง

ไข่ไก่ ไธนา ผ้าไหม ผีเสื้อ เสือ
 เสาไฟ ผู้ใหญ่ หัวใจ หัวเราะ ฟ้าสี

อักษรต่ำ

งูเห่า ยาพารา เนื้อ นาฬิกา ร้วไม้
 มะลิ แม่ แม่บัว ลิกะ กำไล



เอกสารอ้างอิง

กรมวิชาการ. คู่มือชุดพื้นฐานภาษา สำหรับใช้ควบคู่กับหนังสือเรียนภาษาไทย
ชั้นประถมศึกษาปีที่ ๑ เล่ม ๒, กรุงเทพมหานคร : คุรุสภา
ลาดพร้าว, ๒๕๔๘.

คณะกรรมการการชำระพจนานุกรมราชบัณฑิตยสถาน พจนานุกรมฉบับ ราช
บัณฑิตยสถาน : บริษัทนานมีบุ๊คส์พับลิเคชั่น จำกัด, ๒๕๔๖.

คณะกรรมการการศึกษาขั้นพื้นฐาน. คู่มือรายวิชาพื้นฐานภาษาไทย สำหรับ
ใช้ควบคู่กับหนังสือเรียนภาษาไทย ชุด ภาษาเพื่อชีวิต ภาษาพาที
ชั้นประถมศึกษาปีที่ ๒, กรุงเทพมหานคร : คุรุสภาลาดพร้าว,
๒๕๕๔.

ปราณี ปราบริปูและคณะ. หนังสือเสริมการเรียนรู้ ชุด สายน้ำใจ อ่านเขียน
เรียนไทย กรุงเทพมหานคร : ห้างหุ้นส่วนจำกัดสำนักพิมพ์ สาย
น้ำใจ, ๒๕๕๑.

สำลี รักสุทธี. แบบฝึกเขียนเสริมทักษะ เขียนคล้อง เขียนเร็วภาษาไทย ชั้น
ประถมศึกษาปีที่ ๒ เล่ม ๑ และเล่ม ๒ กรุงเทพมหานคร :
สำนักพิมพ์พัฒนาศึกษา, ๒๕๕๓.

ภาคผนวก



เกียรติบัตร * ได้รับรางวัลเหรียญทอง การประกวดสื่อ นวัตกรรมดีเด่น
จากผลงานชื่อ “ชุดฝึกทักษะเรื่อง การเขียนสะกดคำ ระดับประถมศึกษาตอนต้น ”
ในงานนำเสนอผลงานวิชาการ (Symposium) ปี ๒๕๕๕
โครงการโรงเรียนแกนนำจัดการเรียนร่วม และ
โครงการพัฒนาคุณภาพการศึกษาสำหรับนักเรียนที่มีความบกพร่องทางการเรียนรู้
“สุดยอดการศึกษาพิเศษเชียงราย สร้างสรรค์ สื่อ นวัตกรรม คู่ประชาคมอาเซียน”



เกียรติคุณบัตร * นำผลงานวิชาการ

ชื่อ “ชุดฝึกทักษะเรื่อง การเขียนสะกดคำ ระดับประถมศึกษาตอนต้น” มาจัดแสดง
ในงานนำเสนอผลงานวิชาการ (Symposium) ปี ๒๕๕๕
โครงการโรงเรียนแกนนำจัดการเรียนร่วม และ
โครงการพัฒนาคุณภาพการศึกษาสำหรับนักเรียนที่มีความบกพร่องทางการเรียนรู้
“สุดยอดการศึกษาพิเศษเชียงราย สร้างสรรค์ สื่อ นวัตกรรม คู่ประชาคมอาเซียน”

ประวัติผู้จัดทำ



ชื่อ	นางศรีวิทย์ พญาปุโรหิต
วัน เดือน ปี เกิด	๐๒ ตุลาคม ๒๕๐๕
วุฒิการศึกษา	ปริญญาตรีศึกษาศาสตร์บัณฑิต (ประถมศึกษา) ม.สุโขทัยธรรมมาธิราช
บรรจุเข้าทำงาน	๑๘ พฤษภาคม ๒๕๒๔
ตำแหน่งปัจจุบัน	ครูชำนาญการพิเศษ กลุ่มสาระการเรียนรู้วิทยาศาสตร์ ระดับประถมศึกษา โรงเรียนอนุบาลดงมหาวัน สพป. เชียงราย เขต ๑

ประสบการณ์ทำงาน

ปีการศึกษา ๒๕๕๓

๑. ครูแกนนำภาษาไทยและบูรณาการ ระดับประถมศึกษา (Master Teacher)
โครงการยกระดับคุณภาพครูทั้งระบบ ของ สพป.เชียงราย เขต ๑
๒. ได้รับรางวัล เหรียญเงิน ประเภท สื่อและนวัตกรรม ชื่อผลงาน “ชุดฝึกทักษะการอ่านและเขียนคำ” และนำเสนอผลงานวิชาการ (Symposium) โดยความร่วมมือของ สพป.เชียงรายและศูนย์การศึกษาพิเศษเชียงราย

ปีการศึกษา ๒๕๕๕

๓. คณะทำงานโครงการพัฒนาคุณภาพการศึกษาสำหรับนักเรียนที่มีความบกพร่องทางการเรียนรู้ของ สพป. เชียงราย เขต ๑
๔. วิทยากร นำเสนอสื่อ/นวัตกรรม “การอ่าน-เขียนคำภาษาไทย” ระดับประถมศึกษาแก่คณะครูผู้เข้าร่วมสัมมนาครูผู้สอนภาษาไทย ชั้น ป.๒-ม.๓ ในวันที่ ๒๑-๒๒ มิถุนายน ๒๕๕๕ ของ สพป.เชียงราย เขต ๑
๕. ครูแกนนำโครงการพัฒนาคุณภาพโรงเรียนดี ประจำตำบล ของ สพป.เชียงราย เขต ๑