

## คำนำ

ชุดฝึกทักษะการเขียนสะกดคำ คำในมาตราแม่ เกอว จัดทำขึ้นเพื่อใช้เป็นสื่อการเรียนรู้ สำหรับนักเรียนที่มีความบกพร่องทางการเรียนรู้ หรือ นักเรียนที่มีปัญหาทางการเรียนรู้ (Learning disabilities) และผู้ที่มีความสนใจใฝ่รู้ โดยฝึกเขียนสะกดคำจากภาพ (รูปภาพในชุดฝึกทักษะนี้ใช้สำหรับประกอบการศึกษาเท่านั้น)

ชุดฝึกทักษะเล่มนี้เหมาะสำหรับครูหรือผู้ปกครอง ใช้เป็นสื่อการเรียนรู้ เพื่อให้เด็กสร้างความเข้าใจ เชื่อมโยงความรู้ระหว่างรูปภาพกับคำศัพท์ การจดจำคำศัพท์ และการเขียนสะกดคำได้ถูกต้อง โดยเด็กสามารถพัฒนาทักษะทางภาษาที่เหมาะสมกับวัย ตามศักยภาพ นำความรู้ไปใช้ใน ชีวิตประจำวันและชั้นเรียนที่สูงขึ้น

ลงชื่อ

*ศรีวิชัย พญาบุโรหิต*

(นางศรีวิชัย พญาบุโรหิต)

ครูโรงเรียนอนุบาลคงมหาวัน

สำนักงานเขตพื้นที่การศึกษาประถมศึกษาเชียงราย เขต ๑

## สารบัญ

	หน้า
คำนำ .....	๑
สารบัญ .....	๒
คู่มือการใช้แบบฝึกทักษะ .....	๓
ชุดฝึกทักษะการเขียนสะกดคำที่ ๑-๕ .....	๕
ทดสอบหลังเรียน .....	๑๕
ชุดฝึกทักษะการเขียนสะกดคำที่ ๖-๑๐ .....	๒๒
ทดสอบหลังเรียน .....	๓๕
ชุดฝึกทักษะการเขียนสะกดคำที่ ๑๑-๑๕ .....	๓๕
ทดสอบหลังเรียน .....	๕๑
กำหนดคำพื้นฐาน .....	๕๒
บันทึก .....	๕๓
เอกสารอ้างอิง .....	๕๔
ภาคผนวก .....	๕๕
ประวัติผู้จัดทำ .....	๕๖

## คำชี้แจงการใช้ชุดฝึกทักษะการเขียนสะกดคำในมาตราแม่ เกอว

๑. ครู/ผู้ปกครองชี้แจงการใช้ชุดฝึกทักษะการเขียนสะกดคำ  
คำในมาตราแม่ เกอว
๒. ครูอธิบายแบบฝึกทักษะที่ละชุด ก่อนให้นักเรียนทำกิจกรรม
๓. นักเรียนทำกิจกรรมลงในแบบฝึกทักษะชุดที่ ๑-๑๕ ตามลำดับ
๔. ครูตรวจผลงานถ้าพบว่าเขียนสะกดคำผิด/ทำไม่ได้ ครูอธิบาย/แนะนำ  
แล้วให้นักเรียนแก้ไขให้ถูกต้อง
๕. เมื่อนักเรียนทำกิจกรรมจนครบทุกแบบฝึกทักษะให้ทดสอบ  
การเขียนสะกดคำหลังเรียน จำนวน ๑๐ คำ
๖. ก่อนฝึกชุดต่อไปให้อ่านบททวนชุดที่ได้ฝึกผ่านมาแล้ว
๗. ในกรณีได้คะแนนทดสอบหลังเรียนน้อยกว่าเกณฑ์ที่กำหนด จะต้องฝึก  
แบบฝึกทักษะชุดเดิมซ้ำ จนกว่าจะทดสอบผ่านเกณฑ์ที่กำหนด

เกณฑ์ เขียนคำได้ ๘ คำขึ้นไป ถือว่าผ่านเกณฑ์

คำในมาตราแม่ เกอว  
อักษรกลาง







# แบบฝึกการเขียนสะกดคำแม่ เกอว ที่ ๑





## ฝึกอ่านอักษรกลาง

ก จ ด (ฎ) ต (ฏ) บ ป อ

คำแนะนำ สร้างคำจากภาพ สระ วรรณยุกต์ เป็นคำ  
ในมาตราแม่ เกอว อักษรกลาง




๑.  +  +  +  →

๒.  +  +  +  →

๓.  +  +  +  →




๔.  +  +  →




9.  +  →

10.  +  +  →

11.  +  +  →


12.  +  +  +  →

13.  +  +  →

14.  +  +  →

## แบบฝึกการเขียนสะกดคำแม่ เกอว ที่ ๒

คำแนะนำ โยงภาพให้ตรงกับคำในมาตราแม่ เกอว  
อักษรกลาง แล้วคัดคำลงในช่องว่าง



เปลวไฟ



ดาว



แจว



แก้วนํ้า



ก๋วยเตี๋ยว

---



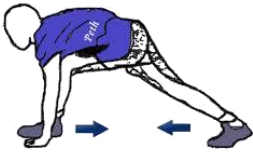
---



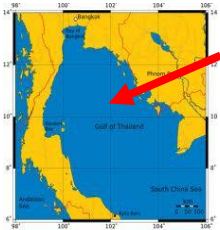
ชี้อ้ว



อ่าวไทย



นมเปรี้ยว



ก้าวขา



เกี้ยวข้าว

Four horizontal dashed lines for handwriting practice.



## แบบฝึกการเขียนสะกดคำแม่ เกอว ที่ ๓


คำแนะนำ เรียงพยัญชนะ สระ ตัวสะกด และ  
วรรณยุกต์ เป็นคำให้ตรงกับภาพ  
ในมาตราแม่ เกอว อักษรกลาง

๑.



จ-ว-แ = \_\_\_\_\_

๒.



ก-ว-า- ุ้-า-ข = \_\_\_\_\_

๓.




ก-เ ี๊-ย-ว- ุ้-ข-า-ว- ุ้ = \_\_\_\_\_

๔.



แ-ว-ก- ี่-น- ี่- ำ = \_\_\_\_\_

๕.



ค-ว-า = \_\_\_\_\_

๖.



ก- ี่-ว-ย- ี่-ต-เ ี่-ย-ว- ี่ = \_\_\_\_\_

๗.



เ-ว-ปล- ี่-ฟ = \_\_\_\_\_

๒.



น-โ-ะ-ม-ปร-เ ็-ย-ว- ็ = \_\_\_\_\_

๓.



อ-ว-า- ็-ไ-ย-ท = \_\_\_\_\_

๑๐.



ช- ็-อ-ว- ็ - ็ = \_\_\_\_\_

## แบบฝึกการเขียนสะกดคำแม่ เกอว ที่ ๔

คำแนะนำ **เรียงคำในมาตราแม่ เกอว อักษรกลาง**  
ที่กำหนดให้ถูกต้อง

๑. ก-ว-า- ู้-า-บ



-----
-----

๒. แ-ว-จ



-----
-----

๓. ก-เ ี๊-ย-ว- ู้-บ-า-ว- ู้



-----
-----

๔. แ-ว-ก- ู้-น- ู้- ู๊-า



-----
-----



๕. ค-ว-า



-----
-----

๖. ก-ัว-ย- ัว-ต-เ ี-ย-ว-ัว



-----
-----

๗. เ-ว-ป-ล-ไ-ฟ



-----
-----

๘. น-โ-ะ-ม-ป-ร-เ ี-ย-ว-ัว



-----
-----

๙. อ-ว-า- ัว



-----
-----

๑๐. ษ- ี-อ-ว- ี- ัว



-----
-----



## แบบฝึกการเขียนสะกดคำแม่ เกอว ที่ ๕


คำแนะนำ ดูภาพและเขียนคำในมาตราแม่ เกอว  
อักษรกลาง ตรงกับภาพ

๑.



-----  
-----

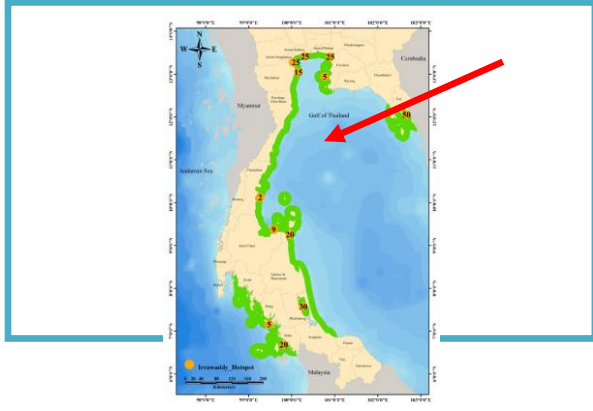
๒.



-----  
-----



୩.



-----

-----

୪.



-----

-----




୬.



-----  
-----

୭.



-----  
-----





၈.



-----  
-----

၉.



-----  
-----



၉.



-----  
-----

၁၀.



-----  
-----



## แบบทดสอบหลังเรียน

คำแนะนำ **เขียนสะกดคำ คำในมาตราแม่ กอว**  
**อักษรกลางตามคำบอกของคุณ**

ข้อ	คำ	ข้อ	คำ
๑.	_____	๖.	_____
๒.	_____	๗.	_____
๓.	_____	๘.	_____
๔.	_____	๙.	_____
๕.	_____	๑๐.	_____

ชื่อ.....สกุล.....

ผม/หนูเขียนได้



ผ่าน



ไม่ผ่าน



ชื่อ.....ครู/ผู้ปกครอง



คำในมาตราแม่ กอว  
อักษรสูง







## แบบฝึกการเขียนสะกดคำแม่ เกอว ที่ ๖




### ฝึกอ่านอักษรสูง

ข (ข) ฉ ฉ (ฐ) ผ ผ ส (ศ ข) ห

คำแนะนำ สร้างคำจากภาพ สระ และวรรณยุกต์  
เป็นคำในมาตราแม่ เกอว อักษรสูง

๑.  +  +  +  →






๒.  +  +  →

๓.  +  +  +  →





๔.  +  +  →






୧୧.  +  +  → 

୧୨.  +  +  +  → 

୧୩.  +  +  +  → 

୧୪.  +  +  → 

୧୫.  +  +  +  → 

୧୬.  +  +  +  → 

## แบบฝึกการเขียนสะกดคำแม่ เกอว ที่ ๗

คำแนะนำ โยงภาพให้ตรงกับคำในมาตราแม่ เกอว  
อักษรสูง แล้วคัดคำลงในช่องว่าง



สิ่ว



หาว



แห้ว



ตื่นข้าว



สีเขี้ยว

-----

-----



สั้ว



เขี้ยว



ดอกเสี้ยว



หิ้ว



แถว

Four horizontal dashed lines for handwriting practice, enclosed in a blue rectangular border.



## แบบฝึกการเขียนสะกดคำแม่ เกอว ที่ ๘


คำแนะนำ เรียงพยัญชนะ สระ ตัวสะกด และ  
วรรณยุกต์ เป็นคำให้ตรงกับภาพ  
ในมาตราแม่ เกอว

๑.



โ-ะ-น-ต-็-ช-ว-า-็ = \_\_\_\_\_

๒.



ส- ี-ช-เ ี-ย-ว = \_\_\_\_\_

๓.



ช-เ ี-ย-ว-็ = \_\_\_\_\_

၉.



ဂ-ဇ-ဂ = \_\_\_\_\_

၁၀.



ိ-ဂ-ဂ = \_\_\_\_\_

၁၁.



ိ-ဂ-ဂ- ့ = \_\_\_\_\_

၁၂.



ဂ-ဂ-ဂ- ့ ့ = \_\_\_\_\_

๙.



จ-า-ห = \_\_\_\_\_

๑๐.



ี-ห-จ ู๊ = \_\_\_\_\_

๑๑.



ห-แ-จ ู๊ = \_\_\_\_\_

## แบบฝึกการเขียนสะกดคำแม่ กอว ที่ ๕

คำแนะนำ **เรียงคำในมาตราแม่ กอว อักษรสูง**  
**ที่กำหนดให้ถูกต้อง**

๑. โ-ะ-น-ต-็-ข-ว-า-็ ➤

๒. ็-ส-ข-เ ็ย-ว ➤

๓. ข-เ ็ย-ว- ็ ➤

๔. ถ-แ-ว ➤



๕. ี-ส-ว



-----
-----

๖. ี-ส-ว- ็



-----
-----

๗. ก-อ-ค-ส-เ ี-ย-ว- ็



-----
-----

๘. ว-า-ห



-----
-----

๙. ห- ี-ว- ็



-----
-----

๑๐. ห-แ-ว- ็



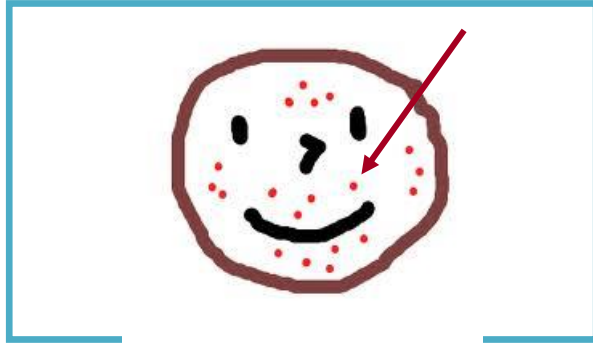
-----
-----



## แบบฝึกการเขียนสะกดคำแม่ เกอว ที่ ๑๐

คำแนะนำ ดูภาพและเขียนคำในมาตราแม่ เกอว  
อักษรสูง ตรงกับภาพลงในช่องว่าง

๑.



-----  
-----

๒.



-----  
-----



୩.



-----  
-----


୪.



-----  
-----



൧൧.



-----  
-----

൧൨.



-----  
-----





၈.



-----  
-----

၉.



-----  
-----




୯.



-----  
-----

୧୦.



-----  
-----



## แบบทดสอบหลังเรียน

คำแนะนำ **เขียนสะกดคำ คำในมาตราแม่ กอว**  
**อักษรสูงตามคำบอกของครู**

ข้อ	คำ	ข้อ	คำ
๑.	_____	๖.	_____
๒.	_____	๗.	_____
๓.	_____	๘.	_____
๔.	_____	๙.	_____
๕.	_____	๑๐.	_____

ชื่อ.....สกุล.....

ผม/หนูเขียนได้



ผ่าน



ไม่ผ่าน



ชื่อ.....ครู/ผู้ปกครอง



คำในมาตราแม่ เกอว  
อักษรต่ำ











# แบบฝึกการเขียนสะกดคำแม่ เกอว ที่ ๑๑

## ฝึกอ่านอักษรตัวเดียว

ง ญ น ย ณ ร ว ม พ ล

คำแนะนำ สร้างคำจากภาพ สระ และวรรณยุกต์  
เป็นคำในมาตราแม่ เกอว อักษรตัว

๑.  +  +  +  →




๒.  +  +  +  →

๓.  +  +  →



๔.  +  +  →

၄. ။ +  +  →

၆.  +  +  +  →

၈. ။ +  +  +  →

၉.  +  →

၉.  +  +  →

၉၀.  +  +  →

## แบบฝึกการเขียนสะกดคำแม่ กอว ที่ ๑๒

คำแนะนำ โยงภาพให้ตรงกับคำในมาตราแม่ กอว  
อักษรตัวที่กำหนด แล้วคัดคำลงในช่องว่าง



จิว



ว่าว



คนลาว



วิว

-----

-----



มะนาว



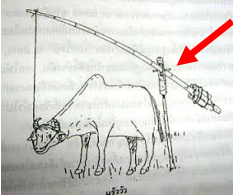
ราว



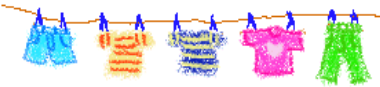
นิ้วมือ



เหมียว



แมวน้ำ



แร้วว้าว

Handwriting practice area with four horizontal dashed lines for writing.



## แบบฝึกการเขียนสะกดคำแม่ กอว ที่ ๑๓

คำแนะนำ **เรียงพยัญชนะ สระ ตัวสะกด และ  
วรรณยุกต์ เป็นคำให้ตรงกับภาพใน  
มาตราแม่ กอว**

๑.



ง-ว- ิ- ู = \_\_\_\_\_

๒.




น-ว- ิ- ู-ม- ิ = \_\_\_\_\_

๓.



ม-ะ-า-น-ว = \_\_\_\_\_

๔.



ว-า-ร = \_\_\_\_\_

๕.



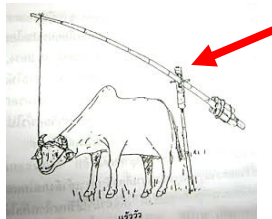
แ-ว-ม-น- ำ- ็ = \_\_\_\_\_

๖.



ห-ม-ว-เ ็ย = \_\_\_\_\_

๗.



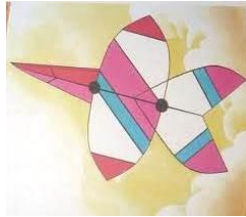
แ-ร-ว- ็-ว- ็ว = \_\_\_\_\_

၉.



က-န-၂-ဗ- ဂ-၂-ဂ = \_\_\_\_\_

၁၀.



ဂ-ဂ-၂- ့ = \_\_\_\_\_

၁၁.



ဂ-ဂ- ့ = \_\_\_\_\_

## แบบฝึกการเขียนสะกดคำแม่ กอว ที่ ๑๔

คำแนะนำ **เรียงคำในมาตราแม่ กอว** **อักษรต่ำ**  
**ที่กำหนดให้ถูกต้อง**

๑. ง-ว- ิ- ็




๒. น-ว- ิ- ็-ม- ็




๓. ม-ะ-า-น-ว




๔. ร-ว-า




๕. ม-แ-ว-น- ำ- ็ ➤

๖. หม-ว-เ ็ย ➤

๗. ร-แ-ว- ็ ➤

๘. ก-น-โ-ะ- ว-า-ถ ➤

๙. ว-ว-า- ็ ➤

๑๐. ว-ว- ิ ➤



## แบบฝึกการเขียนสะกดคำแม่ กอว ที่ ๑๕

คำแนะนำ ดูภาพและเขียนคำในมาตราแม่ กอว  
อักษรตัวตรงกับภาพลงในช่องว่าง

๑.



-----  
-----

๒.



-----  
-----




୩.



-----  
-----

୪.



-----  
-----



୧୬.



-----  
-----

୧୭.



-----  
-----





୩.



---

---

୪.

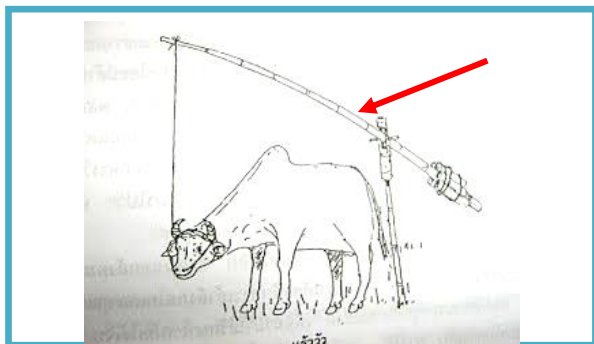


---

---



၆.



-----  
-----

၇၀.



-----  
-----



## แบบทดสอบหลังเรียน

คำแนะนำ **เขียนสะกดคำ คำในมาตราแม่ กอว**  
**อักษรต่ำตามคำบอกของครู**

ข้อ	คำ	ข้อ	คำ
๑.	_____	๖.	_____
๒.	_____	๗.	_____
๓.	_____	๘.	_____
๔.	_____	๙.	_____
๕.	_____	๑๐.	_____

ชื่อ.....สกุล.....

ผม/หนูเขียนได้

ผ่าน

ไม่ผ่าน

ชื่อ.....ครู/ผู้ปกครอง



## กำหนดคำพื้นฐาน

## มาตราแม่ เกอว



## อักษรกลาง

เปลวไฟ คาว แจว แก้วน้ำ ชี้อิ้ว  
 กัวยเตี้ย อ่าวไทย นมเปรี้ยว ก้าว เกี้ยวข้าว

## อักษรสูง

สิ่ว หาว แห้ว สีเขียว ลี้ว  
 เขี้ยว ดอกเสี้ยว แถว หิ้ว ต้นข้าว

## อักษรต่ำ

จิว ว่าว คนลาว วิว นี้วมือ  
 เหมียว แมนน้ำ ราว แร้วว้าว มะนาว





## เอกสารอ้างอิง

กรมวิชาการ. คู่มือชุดพื้นฐานภาษา สำหรับใช้ควบคู่กับหนังสือเรียน  
ภาษาไทย ชั้นประถมศึกษาปีที่ ๑ เล่ม ๒, กรุงเทพมหานคร :  
คุรุสภาลาดพร้าว, ๒๕๔๘.

คณะกรรมการการชำระพจนานุกรมราชบัณฑิตสถาน พจนานุกรมฉบับ  
ราชบัณฑิตสถาน : บริษัทนานมีบุ๊คส์พับลิเคชั่น จำกัด, ๒๕๔๖.

คณะกรรมการการศึกษาขั้นพื้นฐาน. คู่มือรายวิชาพื้นฐานภาษาไทย  
สำหรับใช้ควบคู่กับหนังสือเรียนภาษาไทย ชุด ภาษาเพื่อชีวิต  
ภาษาพาที ชั้นประถมศึกษาปีที่ ๒, กรุงเทพมหานคร : คุรุสภา  
ลาดพร้าว, ๒๕๕๔.

ปราณี ปราบริปูและคณะ. หนังสือเสริมการเรียนรู้ ชุด สายน้ำใจ อ่านเขียน  
เรียนไทย กรุงเทพมหานคร : ห้างหุ้นส่วนจำกัดสำนักพิมพ์  
สายน้ำใจ, ๒๕๕๑.

สำลี รักสุทธี. แบบฝึกเขียนเสริมทักษะ เขียนคล้อง เขียนเร็วภาษาไทย  
ชั้นประถมศึกษาปีที่ ๒ เล่ม ๑ และเล่ม ๒ กรุงเทพมหานคร :  
สำนักพิมพ์พัฒนาศึกษา, ๒๕๕๓.

**ภาคผนวก**



**เกียรติบัตร \* ได้รับรางวัลเหรียญทอง การประกวดสื่อ นวัตกรรมดีเด่น**  
จากผลงานชื่อ “ชุดฝึกทักษะเรื่อง การเขียนสะกดคำ ระดับประถมศึกษาตอนต้น”  
ในงานนำเสนอผลงานวิชาการ (Symposium) ปี ๒๕๕๕  
โครงการ โรงเรียนแกนนำจัดการเรียนร่วม และ  
โครงการพัฒนาคุณภาพการศึกษาสำหรับนักเรียนที่มีความบกพร่องทางการเรียนรู้  
“สุดยอดการศึกษาพิเศษเชียงราย สร้างสรรค์ สื่อ นวัตกรรม คู่ประชาคมอาเซียน”





### เกียรติคุณบัตร \* นำผลงานวิชาการ

ชื่อ “ชุดฝึกทักษะเรื่อง การเขียนสะกดคำ ระดับประถมศึกษาตอนต้น” มาจัดแสดง

ในงานนำเสนอผลงานวิชาการ (Symposium) ปี ๒๕๕๕

โครงการโรงเรียนแกนนำจัดการเรียนร่วม และ

โครงการพัฒนาคุณภาพการศึกษาสำหรับนักเรียนที่มีความบกพร่องทางการเรียนรู้

“สุดยอดการศึกษาพิเศษเชียงราย สร้างสรรค์ สื่อ นวัตกรรม สู่ประชาคมอาเซียน

## ประวัติผู้จัดทำ



ชื่อ	นางศรีวิทย์ พญาโปรหิต
วัน เดือน ปี เกิด	๐๒ ตุลาคม ๒๕๐๕
วุฒิการศึกษา	ปริญญาตรีศึกษาศาสตร์บัณฑิต (ประถมศึกษา) ม.สุโขทัยธรรมมาธิราช
บรรจุเข้าทำงาน	๑๘ พฤษภาคม ๒๕๒๔
ตำแหน่งปัจจุบัน	ครูชำนาญการพิเศษ กลุ่มสาระการเรียนรู้วิทยาศาสตร์ ระดับประถมศึกษา โรงเรียนอนุบาลดงมหาวัน สพป. เชียงราย เขต ๑

### ประสบการณ์ทำงาน

#### ปีการศึกษา ๒๕๕๓

๑. ครูแกนนำภาษาไทยและบูรณาการ ระดับประถมศึกษา (Master Teacher)  
โครงการยกระดับคุณภาพครูทั้งระบบ ของ สพป.เชียงราย เขต ๑
๒. ได้รับรางวัล เหรียญเงิน ประเภท สื่อและนวัตกรรม ชื่อผลงาน “ชุดฝึกทักษะ  
การอ่านและเขียนคำ” และนำเสนอผลงานวิชาการ (Symposium) โดยความร่วมมือ  
ของ สพป.เชียงรายและศูนย์การศึกษาพิเศษเชียงราย

#### ปีการศึกษา ๒๕๕๕

๓. คณะทำงานโครงการพัฒนาคุณภาพการศึกษาสำหรับนักเรียนที่มีความบกพร่อง  
ทางการเรียนรู้ของ สพป. เชียงราย เขต ๑
๔. วิทยากร นำเสนอสื่อ/นวัตกรรม “การอ่าน-เขียนคำภาษาไทย” ระดับ  
ประถมศึกษาแก่คณะครูผู้เข้าร่วมสัมมนาครูผู้สอนภาษาไทย ชั้น ป.๒-ม.๓  
ในวันที่ ๒๑-๒๒ มิถุนายน ๒๕๕๕ ของ สพป.เชียงราย เขต ๑
๕. ครูแกนนำโครงการพัฒนาคุณภาพโรงเรียนดี ประจำตำบล ของ สพป.เชียงราย  
เขต ๑